

ΚΑΤΑΛΟΓΟΣ 2022

ΗΛΕΚΤΡΙΚΩΝ ΕΡΓΑΛΕΙΩΝ



FF GROUP®

QUALITY POWER TOOLS

ΕΡΓΑΛΕΙΑ ΜΠΑΤΑΡΙΑΣ

3,6V - 7,2V

ΒΙΔΩΜΑ - ΔΙΑΤΡΗΣΗ

ΚΑΤΣΑΒΙΔΙΑ - ΔΡΑΠΑΝΟΚΑΤΣΑΒΙΔΑ	10
-------------------------------	----

12V

ΒΙΔΩΜΑ - ΔΙΑΤΡΗΣΗ - ΔΙΑΤΡΗΣΗ ΜΕ ΚΡΟΥΣΗ

ΔΡΑΠΑΝΟΚΑΤΣΑΒΙΔΑ	11
ΚΡΟΥΣΤΙΚΑ ΔΡΑΠΑΝΟΚΑΤΣΑΒΙΔΑ - ΠΑΛΜΙΚΑ ΚΑΤΣΑΒΙΔΙΑ	12

ΛΕΙΑΝΣΗ - ΠΡΙΟΝΙΣΜΑ

ΠΟΛΥΕΡΓΑΛΕΙΑ - ΣΠΑΘΟΣΕΓΕΣ	13
---------------------------	----

ΦΩΤΙΣΜΟΣ - ΦΟΡΤΙΣΗ

ΦΑΚΟΙ	14
ΤΑΧΥΦΟΡΤΙΣΤΕΣ - ΜΠΑΤΑΡΙΕΣ	14

20V

ΒΙΔΩΜΑ - ΔΙΑΤΡΗΣΗ - ΔΙΑΤΡΗΣΗ ΜΕ ΚΡΟΥΣΗ

ΔΡΑΠΑΝΟΚΑΤΣΑΒΙΔΑ	15
ΚΡΟΥΣΤΙΚΑ ΔΡΑΠΑΝΟΚΑΤΣΑΒΙΔΑ	16
ΠΑΛΜΙΚΑ ΚΑΤΣΑΒΙΔΙΑ - ΜΠΟΥΛΟΝΟΚΛΕΙΔΑ	18
ΠΕΡΙΣΤΡΟΦΙΚΑ ΠΙΣΤΟΛΕΤΑ	19

ΠΡΙΟΝΙΣΜΑ - ΚΟΠΗ

ΣΕΓΕΣ - ΔΙΣΚΟΠΡΙΟΝΑ	20
---------------------	----

ΦΟΡΤΙΣΗ

ΤΑΧΥΦΟΡΤΙΣΤΕΣ - ΜΠΑΤΑΡΙΕΣ	21
---------------------------	----

ΕΡΓΑΛΕΙΑ ΡΕΥΜΑΤΟΣ

ΔΙΑΤΡΗΣΗ - ΔΙΑΤΡΗΣΗ ΜΕ ΚΡΟΥΣΗ - ΚΑΤΕΔΑΦΙΣΗ

ΔΡΑΠΑΝΑ - ΚΡΟΥΣΤΙΚΑ ΔΡΑΠΑΝΑ	24
ΠΕΡΙΣΤΡΟΦΙΚΑ ΠΙΣΤΟΛΕΤΑ	26
ΣΚΑΠΤΙΚΑ ΠΙΣΤΟΛΕΤΑ	32
ΠΙΣΤΟΛΕΤΑ ΚΑΤΕΔΑΦΙΣΕΩΝ	33

ΔΙΑΤΡΗΣΗ - ΕΠΕΞΕΡΓΑΣΙΑ ΕΠΙΦΑΝΕΙΩΝ

ΔΡΑΠΑΝΑ ΚΟΛΩΝΑΤΑ ΠΑΓΚΟΥ / ΔΑΠΕΔΟΥ	33ii
-----------------------------------	------

ΑΝΑΔΕΥΣΗ

ΑΝΑΔΕΥΤΗΡΕΣ	34
-------------	----

ΗΛΕΚΤΡΟΣΥΓΚΟΛΛΗΣΗ	
INVERTERS	36
ΜΑΣΚΕΣ ΗΛΕΚΤΡΟΣΥΓΚΟΛΛΗΣΗΣ	37
ΛΕΙΑΝΣΗ - ΚΟΠΗ - ΕΠΕΞΕΡΓΑΣΙΑ ΜΕΤΑΛΛΟΥ	
ΓΩΝΙΑΚΟΙ ΤΡΟΧΟΙ	38
ΑΛΟΙΦΑΔΟΡΟΙ	44
ΚΟΦΤΕΣ ΜΕΤΑΛΛΟΥ	44
ΛΕΙΑΝΣΗ - ΤΡΟΧΙΣΜΑ - ΕΠΕΞΕΡΓΑΣΙΑ ΕΠΙΦΑΝΕΙΩΝ	
ΜΙΚΡΑ ΠΕΡΙΣΤΡΟΦΙΚΑ ΕΡΓΑΛΕΙΑ - ΕΥΘΕΙΣ ΛΕΙΑΝΤΗΡΕΣ	45
ΤΑΙΝΙΟΛΕΙΑΝΤΗΡΕΣ	46
ΔΙΔΥΜΟΙ ΤΡΟΧΟΙ	47
ΠΡΙΟΝΙΣΜΑ - ΚΟΠΗ	
ΣΕΓΕΣ	49
ΣΠΑΘΟΣΕΓΕΣ	50
ΔΙΣΚΟΠΡΙΟΝΑ	50
ΚΟΠΗ - ΠΛΑΝΙΣΜΑ - ΕΠΕΞΕΡΓΑΣΙΑ ΕΠΙΦΑΝΕΙΩΝ	
ΦΑΛΤΣΟΠΡΙΟΝΑ ΠΑΓΚΟΥ / RADIAL / RADIAL ΔΙΠΛΗΣ ΚΟΠΗΣ	53
ΠΑΓΚΟΠΡΙΟΝΑ	56
ΡΟΥΤΕΡ - ΠΛΑΝΕΣ	57
ΠΛΑΝΕΣ / ΞΕΧΟΝΔΡΙΣΤΗΡΕΣ	58
ΠΟΛΥΤΡΙΒΕΙΑ - ΠΑΛΜΙΚΑ ΤΡΙΒΕΙΑ	59
ΕΚΚΕΝΤΡΑ ΤΡΙΒΕΙΑ	61
ΤΡΙΒΕΙΑ ΤΟΙΧΟΥ	61ii
ΔΙΑΦΟΡΕΣ ΕΡΓΑΣΙΕΣ	
ΦΥΣΗΤΗΡΕΣ / ΑΠΟΡΡΟΦΗΤΗΡΕΣ - ΠΙΣΤΟΛΙΑ ΘΕΡΜΟΥ ΑΕΡΑ	62
ΠΡΟΒΟΛΕΙΣ LED ΜΕ ΒΑΣΗ / ΜΕ ΡΥΘΜΙΖΟΜΕΝΟ ΤΡΙΠΟΔΟ	63
ΣΥΜΠΙΕΣΗ ΑΕΡΑ	
ΑΕΡΟΣΥΜΠΙΕΣΤΕΣ ΜΟΝΟΜΠΛΟΚ ΛΑΔΙΟΥ	66
ΑΕΡΟΣΥΜΠΙΕΣΤΕΣ ΜΕ ΙΜΑΝΤΑ	68
ΗΛΕΚΤΡΙΚΕΣ ΣΚΟΥΠΕΣ ΚΑΙ ΠΛΥΣΤΙΚΑ ΜΗΧΑΝΗΜΑΤΑ	
ΚΑΘΑΡΙΣΜΟΣ	
ΗΛΕΚΤΡΙΚΕΣ ΣΚΟΥΠΕΣ	70
ΑΝΑΡΡΟΦΗΤΗΡΕΣ ΡΙΝΙΣΜΑΤΩΝ ΚΑΙ ΣΚΟΝΗΣ	73
ΠΛΥΣΗ	
ΠΛΥΣΤΙΚΑ ΥΨΗΛΗΣ ΠΙΕΣΗΣ	74
ΠΛΥΣΤΙΚΑ ΥΨΗΛΗΣ ΠΙΕΣΗΣ ΚΡΥΟΥ / ΖΕΣΤΟΥ ΝΕΡΟΥ	77

ΑΝΤΛΗΣΗ ΥΔΑΤΩΝ

ΑΝΤΛΙΕΣ ΕΠΙΦΑΝΕΙΑΣ ΠΕΡΙΦΕΡΕΙΑΚΕΣ	79
ΑΝΤΛΙΕΣ ΕΠΙΦΑΝΕΙΑΣ ΦΥΓΟΚΕΝΤΡΙΚΕΣ	80
ΑΝΤΛΙΕΣ ΕΠΙΦΑΝΕΙΑΣ ΑΥΤΟΜΑΤΗΣ ΑΝΑΡΡΟΦΗΣΗΣ	81
ΑΝΤΛΙΕΣ ΕΠΙΦΑΝΕΙΑΣ JET / JET INOX	82
ΑΝΤΛΙΕΣ ΕΠΙΦΑΝΕΙΑΣ ΠΟΛΥΒΑΘΜΙΕΣ	84
ΠΙΕΣΤΙΚΑ ΜΗΧΑΝΗΜΑΤΑ ΑΝΤΛΗΣΗΣ JET	85
ΥΠΟΒΡΥΧΙΕΣ ΑΝΤΛΙΕΣ ΟΜΒΡΙΩΝ ΥΔΑΤΩΝ	87
ΥΠΟΒΡΥΧΙΕΣ ΑΝΤΛΙΕΣ ΑΚΑΘΑΡΤΩΝ ΥΔΑΤΩΝ	88
ΥΠΟΒΡΥΧΙΕΣ ΑΝΤΛΙΕΣ INOX	89
ΥΠΟΒΡΥΧΙΕΣ ΑΝΤΛΙΕΣ ΟΜΒΡΙΩΝ ΥΔΑΤΩΝ (ΓΙΑ ΠΗΓΑΔΙΑ)	91

ΤΡΟΦΟΔΟΣΙΑ ΡΕΥΜΑΤΟΣ

ΓΕΝΝΗΤΡΙΕΣ ΒΕΝΖΙΝΗΣ INVERTER	93
ΓΕΝΝΗΤΡΙΕΣ ΒΕΝΖΙΝΗΣ AVR	94

ΦΡΟΝΤΙΔΑ ΥΠΑΙΘΡΙΩΝ ΧΩΡΩΝ

ΜΗΧΑΝΗΜΑΤΑ ΚΗΠΟΥ & ΑΓΡΟΥ (ΜΠΑΤΑΡΙΑΣ)

ΦΥΣΗΤΗΡΕΣ - ΧΛΟΟΚΟΠΤΙΚΑ ΜΕΣΙΝΕΖΑΣ	101
ΑΛΥΣΟΠΡΙΟΝΑ - ΨΑΛΙΔΙΑ ΜΠΟΡΝΤΟΥΡΑΣ	102
ΤΑΧΥΦΟΡΤΙΣΤΕΣ - ΜΠΑΤΑΡΙΕΣ	103

ΜΗΧΑΝΗΜΑΤΑ ΚΗΠΟΥ & ΑΓΡΟΥ (ΡΕΥΜΑΤΟΣ)

ΧΛΟΟΚΟΠΤΙΚΑ ΜΕΣΙΝΕΖΑΣ	106
ΑΛΥΣΟΠΡΙΟΝΑ	107
ΨΑΛΙΔΙΑ ΜΠΟΡΝΤΟΥΡΑΣ	108
ΠΟΛΥΕΡΓΑΛΕΙΑ & ΠΡΟΣΑΡΤΗΜΑΤΑ ΚΗΠΟΥ	109
ΧΛΟΟΚΟΠΤΙΚΕΣ ΜΗΧΑΝΕΣ	110

ΜΗΧΑΝΗΜΑΤΑ ΚΗΠΟΥ & ΑΓΡΟΥ (ΒΕΝΖΙΝΗΣ)

ΦΥΣΗΤΗΡΕΣ	114
ΦΥΣΗΤΗΡΕΣ / ΑΠΟΡΡΟΦΗΤΗΡΕΣ	115
ΦΥΣΗΤΗΡΕΣ ΠΛΑΤΗΣ	116
ΘΑΜΝΟΚΟΠΤΙΚΑ	117
ΚΛΑΔΕΥΤΙΚΑ ΑΛΥΣΟΠΡΙΟΝΑ	119
ΑΛΥΣΟΠΡΙΟΝΑ	121
ΧΛΟΟΚΟΠΤΙΚΕΣ ΜΗΧΑΝΕΣ	124

ΚΑΛΛΙΕΡΓΕΙΑ/ΦΡΕΖΑΡΙΣΜΑ

ΣΚΑΠΤΙΚΑ ΒΕΝΖΙΝΗΣ	132
-------------------	-----



FFGROUP[®]

QUALITY POWER TOOLS



ΣΤΑΝΤ ΠΡΟΪΟΝΤΩΝ

FF.GROUP®

FF.GROUP®



FFGROUP[®]

QUALITY POWER TOOLS



ΕΡΓΑΛΕΙΑ

ΜΠΑΤΑΡΙΑΣ



DIY USE



+ ΠΕΡΙΛΑΜΒΑΝΕΤΑΙ ΒΑΛΙΤΣΑΚΙ ΜΕ 54 ΕΞΑΡΤΗΜΑΤΑ



- 10+1 βαθμίδες ροπής στρέψης
- LED φως εργασίας

CSC 3.6V EASY
ΚΑΤΣΑΒΙΔΙ ΜΠΑΤΑΡΙΑΣ

ΚΩΔΙΚΟΣ	41 312
Τεχνικά Χαρακτηριστικά	
Όνομαστική τάση	3,6 V
Μέγιστη ροπή	4 Nm
Όνομαστικές στροφές	180 min ⁻¹
Υποδοχή εργαλείου	1/4" Θηλυκό εξόγωνα
Βάρος	0,4 kg
Περιλαμβάνονται	
Μύτες	54 τμχ
Μαγνητικός αντίπαρος	55 mm
Μπαταρία 3,6V Li-ION	1 x 1,5 Ah
Φορτιστής CH 5V/300mA	✓
Βαλίτσα	✓
Κουτί	5 τμχ



DIY USE



- Ροοστατικός διακόπτης
- 15+1 βαθμίδες ροπής στρέψης
- Μαλακό κράτημα για μεγαλύτερη άνεση
- LED φως εργασίας

CDD 7.2V EASY
ΔΡΑΠΑΝΟΚΑΤΣΑΒΙΔΟ ΜΠΑΤΑΡΙΑΣ

ΚΩΔΙΚΟΣ	41 313
Τεχνικά Χαρακτηριστικά	
Όνομαστική τάση	7,2 V
Μέγιστη ροπή	7 Nm
Όνομαστικές στροφές	0-400 min ⁻¹
Εύρος σύσφιξης τσακ	0,8-10 mm
Βάρος	0,7 kg
Περιλαμβάνονται	
Μπαταρία 7,2V Li-ION	1 x 1,5 Ah
Φορτιστής CH 7,2V/300mA	✓
Λουράκι μεταφοράς	✗
Βαλίτσα	✗
Κουτί	5 τμχ



SEMI-PRO USE



- Κιβώτιο 2 ταχυτήτων
- Ροοστατικός διακόπτης
- 20+1 βαθμίδες ροπής στρέψης
- LED φως εργασίας



CDD 12V PLUS
ΔΡΑΠΑΝΟΚΑΤΣΑΒΙΔΟ
ΜΠΑΤΑΡΙΑΣ

ΚΩΔΙΚΟΣ	41 303
Τεχνικά Χαρακτηριστικά	
Όνομαστική τάση	12 V
Μέγιστη ροπή	30 Nm
Όνομαστικές στροφές	0-400 min ⁻¹ 0-1.300 min ⁻¹
Εύρος σύσφιξης τσακ	0,8-10 mm
Σπείρωμα άξονα	3/8" x 24 unf
Βάρος με μπαταρία	0,9 kg
Δυνατότητα τρυπήματος	
Ξύλο	22 mm
Χάλυβας	10 mm
Περιλαμβάνονται	
Μπαταρία	1 x 2,0 Ah
Φορτιστής CH 12V/2A	✓
Κλιπ ζώνης	✓
Βολίτσα	✗
Κουτί	5 τμχ

SEMI-PRO USE



- Κιβώτιο 2 ταχυτήτων
- Ροοστατικός διακόπτης
- 20+1 βαθμίδες ροπής στρέψης
- LED φως εργασίας



CDD 12V PLUS
ΔΡΑΠΑΝΟΚΑΤΣΑΒΙΔΟ
ΜΠΑΤΑΡΙΑΣ

ΚΩΔΙΚΟΣ	41 304
Τεχνικά Χαρακτηριστικά	
Όνομαστική τάση	12 V
Μέγιστη ροπή	30 Nm
Όνομαστικές στροφές	0-400 min ⁻¹ 0-1.300 min ⁻¹
Εύρος σύσφιξης τσακ	0,8-10 mm
Σπείρωμα άξονα	3/8" x 24 unf
Βάρος με μπαταρία	0,9 kg
Δυνατότητα τρυπήματος	
Ξύλο	22 mm
Χάλυβας	10 mm
Περιλαμβάνονται	
Μπαταρία	2 x 2,0 Ah
Φορτιστής CH 12V/2A	✓
Μύτες 25mm	SL5 / SL6 / PH1 / PH2 PZ1 / PZ2
Τρυπάνια Ø	1,5 / 2,5 / 3,0 / 4,0 / 5,0 / 6,0 mm
Μαγνητικός ανάστροφας	55 mm
Κλιπ ζώνης & βολίτσα	✓
Κουτί	5 τμχ

ΒΙΔΩΜΑ - ΔΙΑΤΡΗΣΗ - ΔΙΑΤΡΗΣΗ ΜΕ ΚΡΟΥΣΗ (12V)
ΚΡΟΥΣΤΙΚΟ ΔΡΑΠΑΝΟΚΑΤΣΑΒΙΔΟ - ΠΑΛΜΙΚΟ ΚΑΤΣΑΒΙΔΙ

SEMI-PRO USE



- Κιβώτιο 2 ταχυτήτων
- Ροοστατικός διακόπτης
- 3 λειτουργίες: α. Βίδωμα β. Διάτρηση γ. Διάτρηση με κρούση
- 21 βαθμίδες ροπής στρέψης
- LED φως εργασίας

Li-ION
TECHNOLOGY

CHD 12V PLUS
ΚΡΟΥΣΤΙΚΟ ΔΡΑΠΑΝΟΚΑΤΣΑΒΙΔΟ
ΜΠΑΤΑΡΙΑΣ

ΚΩΔΙΚΟΣ	41 306
Τεχνικά Χαρακτηριστικά	
Όνομαστική τάση	12 V
Μέγιστη ροπή	30 Nm
Όνομαστικές στροφές	0-400 min ⁻¹ 0-1.300 min ⁻¹
Αριθμός κρούσεων	0-6.000 min ⁻¹ 0-19.500 min ⁻¹
Εύρος σύσφιξης τσακ	0,8-10 mm
Σπείρωμα άξονα	3/8" x 24 unf
Βάρος με μπαταρία	1,0 kg
Δυνατότητα τρυπήματος	
Ξύλο	22 mm
Χάλυβος / Τσικοποίηση	10 mm
Περιλαμβάνονται	
Μπαταρία	2 x 2,0 Ah
Φορτιστής CH 12V/2A	✓
Μύτες 25mm	SL5 / SL6 / PH1 / PH2 PZ1 / PZ2
Τρυπάνιο Ø	1,5 / 2,5 / 3,0 / 4,0 / 5,0 / 6,0 mm
Μαγνητικός αντάπτορας	55 mm
Κλιπ ζώνης & βελίτσα	✓
Κουτί	5 τμχ

SEMI-PRO USE



- Ροοστατικός διακόπτης
- Ταχυτάση γρήγορης αλλαγής εξαρτήματος 1/4"
- LED φως εργασίας

Li-ION
TECHNOLOGY

Η μπαταρία
δεν περιλαμβάνεται

CID 12V/80 PLUS
ΠΑΛΜΙΚΟ ΚΑΤΣΑΒΙΔΙ ΜΠΑΤΑΡΙΑΣ
(SOLO)

ΚΩΔΙΚΟΣ	41 308
Τεχνικά Χαρακτηριστικά	
Όνομαστική τάση	12 V
Μέγιστη ροπή	80 Nm
Όνομαστικές στροφές	0-2.500 min ⁻¹
Αριθμός κρούσεων	0-3.500 min ⁻¹
Υποδοχή εργαλείου	1/4" θηλυκό εξόγκωμα
Βάρος	0,8 kg
Περιλαμβάνονται	
Μπαταρία	✗
Φορτιστής CH 12V/2A	✗
Κλιπ ζώνης	✓
Βελίτσα	✗
Κουτί	10 τμχ

SEMI-PRO USE



ΣΕΤ
ΚΡΟΥΣΤΙΚΟ ΔΡΑΠΑΝΟΚΑΤΣΑΒΙΔΟ
& ΠΑΛΜΙΚΟ ΚΑΤΣΑΒΙΔΙ
ΜΕ 2x4,0Ah ΜΠΑΤΑΡΙΕΣ

ΚΩΔΙΚΟΣ	46 565
CHD 12V PLUS - ΚΡΟΥΣΤΙΚΟ ΔΡΑΠΑΝΟΚΑΤΣΑΒΙΔΟ ΜΠΑΤΑΡΙΑΣ	
Ονομαστική τάση	12 V
Μέγιστη ροπή	30 Nm
Ονομαστικές στροφές	0 - 400 min ⁻¹ 0 - 1.300 min ⁻¹
Αριθμός κρούσεων	0 - 6.000 min ⁻¹ 0 - 19.500 min ⁻¹
Εύρος αύξησης τσακ	0,8 - 10 mm
Σπείρωμα άξονα	3/8" - 24 UNF
Βάρος χωρίς μπαταρία	0,8 kg
Δυνατότητα τρυπήματος σε ξύλο	22 mm
Δυνατότητα τρυπήματος σε κάλυβα / τοικοποιία	10 mm
CID 12V/80 PLUS - ΠΑΛΜΙΚΟ ΚΑΤΣΑΒΙΔΙ ΜΠΑΤΑΡΙΑΣ	
Ονομαστική τάση	12 V
Μέγιστη ροπή	80 Nm
Ονομαστικές στροφές	0-2.500 min ⁻¹
Αριθμός κρούσεων	0-3.500 min ⁻¹
Υποδοχή εργαλείου	1/4" θηλυκό εξόγκωτο
Βάρος χωρίς μπαταρία	0,8 kg
Περιλαμβάνονται	
Μπαταρία	2 x 4,0 Ah
Ταχυφορτιστής	4,0 A
Κλιπ ζώνης	x 2
Βαλίτσα	✓
Κουτί	4 τμχ

- Κιβώτιο 2 ταχυτήτων (για το CHD 12V PLUS)
- Ροοστατικός διακόπτης
- 3 λειτουργίες: α. Βίδωμα β. Διάτρηση γ. Διάτρηση με κρούση (για το CHD 12V PLUS)
- 21 βαθμίδες ροπής στρέψης (για το CHD 12V PLUS)
- Ταχυσάκ γρήγορης αλλαγής εξαρτήματος 1/4" (για το CID 12V/80 PLUS)
- LED φως εργασίας

DIY USE



+ ΠΕΡΙΛΑΜΒΑΝΕΤΑΙ ΒΑΛΙΤΣΑΚΙ ΜΕ 50 ΕΞΑΡΤΗΜΑΤΑ

- Ροοστατικός διακόπτης
- Κλείδωμα άξονα

CMG 12V EASY
ΠΟΛΥΕΡΓΑΛΕΙΟ ΜΠΑΤΑΡΙΑΣ

ΚΩΔΙΚΟΣ	41 309
Τεχνικά Χαρακτηριστικά	
Όνομαστική τάση	12 V
Όνομαστικές στροφές	5.000-25.000 min ⁻¹
Μέγιστη διάμετρος δίσκου	25 mm
Εύρος σύσφιξης τσακ	3,2 mm
Βάρος	0,4 kg
Περιλαμβάνονται	
Μπαταρία	1 x 2,0 Ah
Φορτιστής CH 12V/350mA	✓
Τρυπάνια HSS	6 τμχ
Άξονες σύσφιξης για την υποδοχή των εργαλείων	2 τμχ
Δίσκοι στίλβωσης / τροχίσματος / κοπής	3 / 4 / 16 τμχ
Μεταλλική βούρτσα	1 τμχ
Λοβίδες σύσφιξης	5 τμχ
Συνθετικές βούρτσες	2 τμχ
Μύτες φρεζαρίσματος / χάραξης / τροχίσματος	3 / 2 / 5 τμχ
Κλειδί	1 τμχ
Βαλίτσα	✓
Κουτί	4 τμχ



SEMI-PRO USE



Η λάμα δεν περιλαμβάνεται

Η μπαταρία δεν περιλαμβάνεται



- Ροοστατικός διακόπτης
- Σύστημα γρήγορης αλλαγής λάμας
- Ένδειξη φόρτισης της μπαταρίας
- LED φως εργασίας

CSS 12V PLUS
ΣΠΑΘΟΣΕΓΑ ΜΠΑΤΑΡΙΑΣ (SOLO)

ΚΩΔΙΚΟΣ	41 307
Τεχνικά Χαρακτηριστικά	
Όνομαστική τάση	12 V
Αριθμός παλινδρομήσεων	0 - 3.000 min ⁻¹
Μήκος διαδρομής	14,5 mm
Βάρος	1,2 kg
Δυνατότητα Κοπής	
Μέγιστο βάθος κοπής, ξύλο	65 mm
Μέγιστο βάθος κοπής, πλαστικό	50 mm
Μέγιστο βάθος κοπής, χάλυβας	8 mm
Περιλαμβάνονται	
Μπαταρία	✗
Φορτιστής CH 12V/2A	✗
Βαλίτσα	✗
Κουτί	10



SEMI-PRO USE

12V
POWER

90
LUMENS

1W
1PC
LED BULB



Li-ION
TECHNOLOGY

Η μπαταρία
δεν περιλαμβάνεται

CWL 12V PLUS
ΦΑΚΟΣ ΜΠΑΤΑΡΙΑΣ (SOLO)

ΚΩΔΙΚΟΣ	41 305
Τεχνικά Χαρακτηριστικά	
Ονομαστική τάση	12V
Φωτεινότητα	90 lm
LED	1 W / 90 lm
Βάρος	0,1 kg
Περιλαμβάνονται	
Μπαταρία	✘
Φορτιστής CH 12V/2A	✘
Κλιπ ζώνης	✘
Βαλίτσα	✘
Κουτί	20 τμχ

FF GROUP
QUALITY POWER TOOLS



CH 12V/2A
ΦΟΡΤΙΣΤΗΣ

ΚΩΔΙΚΟΣ	41 311
Τεχνικά Χαρακτηριστικά	
Όνομαστική τάση	100-240 V
Όνομαστική συχνότητα	50/60 Hz
Όνομαστική ισχύς	35 W
Όνομαστική τάση εξόδου	12 V DC
Όνομαστικό ρεύμα εξόδου	2,0 A
Βάρος	0,2 kg
Κουτί	20 τμχ



Li-ION
TECHNOLOGY



BLi 12V/2.0Ah
ΜΠΑΤΑΡΙΑ ΛΙΘΙΟΥ

ΚΩΔΙΚΟΣ	41 310
Τεχνικά Χαρακτηριστικά	
Τύπος	Li-Ion
Όνομαστική τάση	12 V
Χωρητικότητα	2,0 Ah
Χρόνος φόρτισης (80%)	60 min
Χρόνος φόρτισης (100%)	75 min
Βάρος	0,2 kg
Κουτί	20 τμχ



Li-ION
TECHNOLOGY



BLi 12V/4.0Ah
ΜΠΑΤΑΡΙΑ ΛΙΘΙΟΥ

ΚΩΔΙΚΟΣ	47 160
Τεχνικά Χαρακτηριστικά	
Τύπος	Li-Ion
Όνομαστική τάση	12 V
Χωρητικότητα	4,0 Ah
Χρόνος φόρτισης (80%)	52 min
Χρόνος φόρτισης (100%)	65 min
Βάρος	0,4 kg
Κουτί	20 τμχ



SEMI-PRO USE

Li-ION
 TECHNOLOGY

- Κιβώτιο 2 ταχυτήτων
- Ροοστατικός διακόπτης
- 19 + 1 βαθμίδες ροπής στρέψης
- LED φως εργασίας

CDD/35 20V PLUS
ΔΡΑΠΑΝΟΚΑΤΣΑΒΙΔΟ ΜΠΑΤΑΡΙΑΣ

ΚΩΔΙΚΟΣ	41 314	41 624
Τεχνικά Χαρακτηριστικά		
Όνομαστική τάση	20 V	
Μέγιστη ροπή	35 Nm	
Όνομαστικές στροφές	0-350 min ⁻¹ 0-1.250 min ⁻¹	
Εύρος σύφιξης τσακ	0,8-10 mm	
Βάρος με μπαταρία	1,5 kg	
Περιοχή Τρυπήματος		
Ξύλο	25 mm	
Χάλυβας	10 mm	
Περιλαμβάνονται		
Μπαταρία	1 x 2,0 Ah	2 x 2,0 Ah
Φορτιστής CH 20V/3A	✓	
Μύτες 25mm	SL5 / SL6 / PH1 / PH2 PZ1 / PZ2	
Τρυπάνια Ø	1,5 / 2,5 / 3,0 / 4,0 5,0 / 6,0 mm	
Μαγνητικός ανάπτερας	55 mm	
Κλιπ ζώνης & βελίτσα	✓	
Κουτί	5 τμχ	

SEMI-PRO USE

Li-ION
 TECHNOLOGY

- Κιβώτιο 2 ταχυτήτων
- Ροοστατικός διακόπτης
- 19 + 1 βαθμίδες ροπής στρέψης
- LED φως εργασίας

CDD/40 20V PLUS
ΔΡΑΠΑΝΟΚΑΤΣΑΒΙΔΟ
ΜΠΑΤΑΡΙΑΣ

ΚΩΔΙΚΟΣ	41 315
Τεχνικά Χαρακτηριστικά	
Όνομαστική τάση	20 V
Μέγιστη ροπή	40 Nm
Όνομαστικές στροφές	0-350 min ⁻¹ 0-1.250 min ⁻¹
Εύρος σύφιξης τσακ	2-13 mm
Βάρος με μπαταρία	1,7 kg
Δυνατότητα τρυπήματος	
Ξύλο	35 mm
Χάλυβας	13 mm
Περιλαμβάνονται	
Μπαταρία	2 x 2,0 Ah
Φορτιστής CH 20V/3A	✓
Μύτες 25mm	SL5 / SL6 / PH1 / PH2 PZ1 / PZ2
Τρυπάνια Ø	2,0 / 2,5 / 3,0 / 4,0 5,0 / 6,0 mm
Μαγνητικός ανάπτερας	55 mm
Κλιπ ζώνης & βελίτσα	✓
Κουτί	5 τμχ

PRO USE



BRUSHLESS MOTOR



- Κινητήρας χωρίς ψήκτρες
- Ροοστατικός διακόπτης με γρήγορο σταμάτημα
- Μεταλλικό ταχυτσάκ με αυτόματο κλείδωμα
- 3 λειτουργίες: α. Βίδωμα, β. Διάτρηση, γ. Διάτρηση με κρούση
- 21 βαθμίδες ροπής στρέψης
- LED φως εργασίας



CHD/60-BL 20V PRO
ΚΡΟΥΣΤΙΚΟ ΔΡΑΠΑΝΟΚΑΤΣΑΒΙΔΟ
ΜΠΑΤΑΡΙΑΣ (2,0Ah)

ΚΩΔΙΚΟΣ	46 670	46 671
Τεχνικά Χαρακτηριστικά		
Όνομαστική τάση	20 V	
Μέγιστη ροπή	60 Nm	
Όνομαστικές στροφές	0-500 min ⁻¹ 0-2.000 min ⁻¹	
Αριθμός κρούσεων	0-7.500 min ⁻¹ 0-30.000 min ⁻¹	
Εύρος σύσφιξης τσακ	2-13 mm	
Βάρος χωρίς μπαταρία	1,3 kg	
Περιοχή Τρυπήματος		
Ξύλο	35 mm	
Χάλυβας	13 mm	
Περιλαμβάνονται		
Μπαταρία	1 x 2,0 Ah	2 x 2,0 Ah
Φορτιστής CH 20V/3A	✓	
Κλιπ ζώνης & βολίτσα	✓	
Κουτί	4 τμχ	

PRO USE



BRUSHLESS MOTOR



- Κινητήρας χωρίς ψήκτρες
- Υψηλής ποιότητας μπαταρία λιθίου για 50% περισσότερους κύκλους φόρτισης
- Ροοστατικός διακόπτης με γρήγορο σταμάτημα
- Μεταλλικό ταχυτσάκ με αυτόματο κλείδωμα
- 3 λειτουργίες: α. Βίδωμα, β. Διάτρηση, γ. Διάτρηση με κρούση
- 21 βαθμίδες ροπής στρέψης
- LED φως εργασίας



CHD/60-BL 20V PRO
ΚΡΟΥΣΤΙΚΟ ΔΡΑΠΑΝΟΚΑΤΣΑΒΙΔΟ
ΜΠΑΤΑΡΙΑΣ (2,5Ah)

ΚΩΔΙΚΟΣ	43 206	43 199
Τεχνικά Χαρακτηριστικά		
Όνομαστική τάση	20 V	
Μέγιστη ροπή	60 Nm	
Όνομαστικές στροφές	0-500 min ⁻¹ 0-2.000 min ⁻¹	
Αριθμός κρούσεων	0-7.500 min ⁻¹ 0-30.000 min ⁻¹	
Εύρος σύσφιξης τσακ	2-13 mm	
Βάρος χωρίς μπαταρία	1,3 kg	
Περιοχή Τρυπήματος		
Ξύλο	35 mm	
Χάλυβας	13 mm	
Περιλαμβάνονται		
Μπαταρία	1 x 2,5 Ah	2 x 2,5 Ah
Φορτιστής CH 20V/3A	✓	
Κλιπ ζώνης & βολίτσα	✓	
Κουτί	4 τμχ	



PRO USE



BRUSHLESS MOTOR



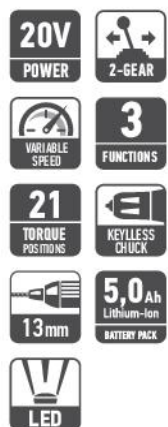
- Κινητήρας χωρίς ψήκτρες
- Ροοστατικός διακόπτης με γρήγορο σταμάτημα
- Μεταλλικό ταχυσώκ με αυτόματο κλείδωμα
- 3 λειτουργίες: α. Βίδωμα, β. Διάτρηση, γ. Διάτρηση με κρούση
- 21 βαθμίδες ροπής στρέψης
- LED φως εργασίας



CHD/60-BL 20V PRO
ΚΡΟΥΣΤΙΚΟ ΔΡΑΠΑΝΟΚΑΤΣΑΒΙΔΟ
ΜΠΑΤΑΡΙΑΣ (4,0Ah)

ΚΩΔΙΚΟΣ	46 672
Τεχνικά Χαρακτηριστικά	
Ονομαστική τάση	20 V
Μέγιστη ροπή	60 Nm
Ονομαστικές στροφές	0-500 min ⁻¹ 0-2.000 min ⁻¹
Αριθμός κρούσεων	0-7.500 min ⁻¹ 0-30.000 min ⁻¹
Εύρος αψιφίξης τσακ	2-13 mm
Βάρος χωρίς μπαταρία	1,3 kg
Δυνατότητα τρυπήματος	
Ξύλο	35 mm
Χάλυβας	13 mm
Περιλαμβάνονται	
Μπαταρία	2 x 4,0 Ah
Φορτιστής CH 20V/3A	✓
Κλιπ ζώνης & βαλίτσα	✓
Κουτί	4 τμχ

PRO USE



BRUSHLESS MOTOR



- Κινητήρας χωρίς ψήκτρες
- Υψηλής ποιότητας μπαταρία λιθίου για 50% περισσότερους κύκλους φόρτισης
- Ροοστατικός διακόπτης με γρήγορο σταμάτημα
- Μεταλλικό ταχυσώκ με αυτόματο κλείδωμα
- 3 λειτουργίες: α. Βίδωμα, β. Διάτρηση, γ. Διάτρηση με κρούση
- 21 βαθμίδες ροπής στρέψης
- LED φως εργασίας



CHD/60-BL 20V PRO
ΚΡΟΥΣΤΙΚΟ ΔΡΑΠΑΝΟΚΑΤΣΑΒΙΔΟ
ΜΠΑΤΑΡΙΑΣ (5,0Ah)

ΚΩΔΙΚΟΣ	43 200
Τεχνικά Χαρακτηριστικά	
Ονομαστική τάση	20 V
Μέγιστη ροπή	60 Nm
Ονομαστικές στροφές	0-500 min ⁻¹ 0-2.000 min ⁻¹
Αριθμός κρούσεων	0-7.500 min ⁻¹ 0-30.000 min ⁻¹
Εύρος αψιφίξης τσακ	2-13 mm
Βάρος χωρίς μπαταρία	1,3 kg
Δυνατότητα τρυπήματος	
Ξύλο	35 mm
Χάλυβας	13 mm
Περιλαμβάνονται	
Μπαταρία	2 x 5,0 Ah
Φορτιστής CH 20V/3A	✓
Κλιπ ζώνης & βαλίτσα	✓
Κουτί	4 τμχ



PRO USE



BRUSHLESS MOTOR

Li-ION TECHNOLOGY



- Κινητήρας χωρίς ψήκτρες
- Ροοστατικός διακόπτης με γρήγορο σταμάτημα
- Μεταλλικό ταχυτσόκ με αυτόματο κλείδωμα (για το CHD/60-BL 20V PRO)
- 3 Λειτουργίες: α. Βίδωμα, β. Διάτρηση, γ. Διάτρηση με κρούση (για το CHD/60-BL 20V PRO)
- 21 βαθμίδες ροπής στρέψης (για το CHD/60-BL 20V PRO)
- 3 βαθμίδες ροπής στρέψης (για το CID/200-BL 20V PLUS)
- Ταχυτσόκ γρήγορης αλλαγής εξαρτήματος 1/4" (για το CID/200-BL 20V PLUS)
- Ανθεκτικό κιβώτιο ταχυτύπων αλουμινίου (για το CID/200-BL 20V PLUS)
- LED φως εργασίας

ΣΕΤ
ΚΡΟΥΣΤΙΚΟ ΔΡΑΠΑΝΟΚΑΤΣΑΒΙΔΟ
& ΠΑΛΜΙΚΟ ΚΑΤΣΑΒΙΔΙ
ΜΕ 2x2,0Ah ΜΠΑΤΑΡΙΕΣ

ΚΩΔΙΚΟΣ	46 566
CHD/60-BL 20V PRO - ΚΡΟΥΣΤΙΚΟ ΔΡΑΠΑΝΟΚΑΤΣΑΒΙΔΟ ΜΠΑΤΑΡΙΑΣ	
Όνομαστική τάση	20 V
Μέγιστη ροπή	60 Nm
Όνομαστικές στροφές	0 - 500 min ⁻¹ 0 - 2.000 min ⁻¹
Αριθμός κρούσεων	0 - 7.500 min ⁻¹ 0 - 30.000 min ⁻¹
Εύρος σύσφιξης τσακ	2-13 mm
Βάρος χωρίς μπαταρία	1,3 kg
Δυνατότητα τρυπήματος σε ξύλο	35 mm
Δυνατότητα τρυπήματος σε χάλυβα / τοιχοπαλία	13 mm
CID/200-BL 20V PLUS - ΠΑΛΜΙΚΟ ΚΑΤΣΑΒΙΔΙ ΜΠΑΤΑΡΙΑΣ	
Όνομαστική τάση	20 V
Μέγιστη ροπή	80 / 120 / 200 Nm
Όνομαστικές στροφές	0-1.800 min ⁻¹ 0-2.100 min ⁻¹ 0-2.700 min ⁻¹
Αριθμός κρούσεων	0-2.520 min ⁻¹ 0-2.940 min ⁻¹ 0-3.780 min ⁻¹
Υποδοχή εργαλείου	1/4" θηλυκό εξόγκωμα
Βάρος χωρίς μπαταρία	1,1 kg
Περιλαμβάνονται	
Μπαταρία	2 x 2,0 Ah
Φορτιστής	3,0 A
Κλιπ ζώνης	x 2
Βολτίτσα	✓
Κουτί	4 τμχ

PRO USE



BRUSHLESS
MOTOR

Li-ION
TECHNOLOGY



ΣΕΤ

ΚΡΟΥΣΤΙΚΟ ΔΡΑΠΑΝΟΚΑΤΣΑΒΙΔΟ
& ΠΑΛΜΙΚΟ ΚΑΤΣΑΒΙΔΙ
ΜΕ 2x4,0Ah ΜΠΑΤΑΡΙΕΣ

ΚΩΔΙΚΟΣ	46 567
CHD/60-BL 20V PRO - ΚΡΟΥΣΤΙΚΟ ΔΡΑΠΑΝΟΚΑΤΣΑΒΙΔΟ ΜΠΑΤΑΡΙΑΣ	
Όνομαστική τάση	20 V
Μέγιστη ροπή	60 Nm
Όνομαστικές στροφές	0 - 500 min ⁻¹ 0 - 2.000 min ⁻¹
Αριθμός κρούσεων	0 - 7.500 min ⁻¹ 0 - 30.000 min ⁻¹
Εύρος σύσφιξης τσακ	2-13 mm
Βάρος χωρίς μπαταρία	1,3 kg
Δυνατότητα τρυπήματος σε ξύλο	35 mm
Δυνατότητα τρυπήματος σε κάλυβα / τοιχοποιία	13 mm
CID/200-BL 20V PLUS - ΠΑΛΜΙΚΟ ΚΑΤΣΑΒΙΔΙ ΜΠΑΤΑΡΙΑΣ	
Όνομαστική τάση	20 V
Μέγιστη ροπή	80 / 120 / 200 Nm
Όνομαστικές στροφές	0-1.800 min ⁻¹ 0-2.100 min ⁻¹ 0-2.700 min ⁻¹
Αριθμός κρούσεων	0-2.520 min ⁻¹ 0-2.940 min ⁻¹ 0-3.780 min ⁻¹
Υποδοχή εργαλείου	1/4" θηλυκό εξόγωνα
Βάρος χωρίς μπαταρία	1,1 kg
Περιλαμβάνονται	
Μπαταρία	2 x 4,0 Ah
Φορτιστής	3,0 A
Κλιπ ζώνης	x 2
Βολτίτσα	✓
Κουτί	4 τμχ

- Κινητήρας χωρίς ψήκτρες
- Ροαστατικός διακόπτης με γρήγορο σταμάτημα
- Μεταλλικό ταχυτσάκ με αυτόματο κλείδωμα (για το CHD/60-BL 20V PRO)
- 3 λειτουργίες: α. Βίδωμα, β. Διάτρηση, γ. Διάτρηση με κρούση (για το CHD/60-BL 20V PRO)
- 21 βαθμίδες ροπής στρέψης (για το CHD/60-BL 20V PRO)
- 3 βαθμίδες ροπής στρέψης (για το CID/200-BL 20V PLUS)
- Ταχυτσάκ γρήγορης αλλαγής εξαρτήματος 1/4" (για το CID/200-BL 20V PLUS)
- Ανθεκτικό κιβώτιο ταχυτύπων αλουμινίου (για το CID/200-BL 20V PLUS)
- LED φως εργασίας

SEMI-PRO USE



Η μπαταρία
δεν περιλαμβάνεται



- Κινητήρας χωρίς ψήκτρες
- Ταχυσκόπ γρήγορης αλλαγής εξαρτήματος 1/4"
- Ροοστατικός διακόπτης με γρήγορο σταμάτημα
- 3 βαθμίδες ροπής στρέψης
- Ανθεκτικό κιβώτιο ταχυτήτων αλουμινίου
- LED φως εργασίας

CID/200-BL 20V PLUS
ΠΑΛΜΙΚΟ ΚΑΤΣΑΒΙΔΙ ΜΠΑΤΑΡΙΑΣ
(SOLO)

ΚΩΔΙΚΟΣ	43 202
Τεχνικά Χαρακτηριστικά	
Όνομαστική τάση	20 V
Μέγιστη ροπή	80 / 120 / 200 Nm
Όνομαστικές στροφές	0-1.800 min ⁻¹ 0-2.100 min ⁻¹ 0-2.700 min ⁻¹
Αριθμός κρούσεων	0-2.520 min ⁻¹ 0-2.940 min ⁻¹ 0-3.780 min ⁻¹
Υποδοχή εργαλείου	1/4" θηλυκό εξόγωνα
Βάρος	1,1 kg
Περιλαμβάνονται	
Μπαταρία	✘
Φορτιστής	✘
Κλιπ ζώνης	✓
Βολίτσα	✘
Κουτί	4 τμχ

SEMI-PRO USE



Η μπαταρία
δεν περιλαμβάνεται



- Κινητήρας χωρίς ψήκτρες
- Εξωτερικό καρέ 1/2"
- Ροοστατικός διακόπτης με γρήγορο σταμάτημα
- 3 βαθμίδες ροπής στρέψης
- Ανθεκτικό κιβώτιο ταχυτήτων αλουμινίου
- LED φως εργασίας

CIW/300-BL 20V PLUS
ΜΠΟΥΛΟΝΟΚΛΕΙΔΟ ΜΠΑΤΑΡΙΑΣ
(SOLO)

ΚΩΔΙΚΟΣ	43 201
Τεχνικά Χαρακτηριστικά	
Όνομαστική τάση	20 V
Μέγιστη ροπή	220 / 250 / 300 Nm
Όνομαστικές στροφές	0-1.800 min ⁻¹ 0-2.100 min ⁻¹ 0-2.700 min ⁻¹
Αριθμός κρούσεων	0-2.520 min ⁻¹ 0-2.940 min ⁻¹ 0-3.780 min ⁻¹
Υποδοχή εργαλείου	1/2" εξωτερικό καρέ
Βάρος	1,1 kg
Περιλαμβάνονται	
Μπαταρία	✘
Φορτιστής	✘
Κλιπ ζώνης	✓
Βολίτσα	✘
Κουτί	4 τμχ

SEMI-PRO USE

BRUSHLESS MOTOR

Li-ION TECHNOLOGY


- Κινητήρας χωρίς ψήκτρες
- Ροοστατικός διακόπτης
- 3 λειτουργίες: α. Διάτρηση, β. Διάτρηση με κρούση, γ. Καλέμισμα
- Ανθεκτικό κιβώτιο ταχυτήτων αλουμινίου
- LED φως εργασίας

 Η μπαταρία
 δεν περιλαμβάνεται

CRH/2-20-BL 20V PLUS
ΠΕΡΙΣΤΡΟΦΙΚΟ ΠΙΣΤΟΛΕΤΟ
ΜΠΑΤΑΡΙΑΣ SDS PLUS (SOLO)

ΚΩΔΙΚΟΣ	43 203
Τεχνικά Χαρακτηριστικά	
Όνομαστική τάση	20 V
Όνομαστικές στροφές	0-1.420 min ⁻¹
Αριθμός κρούσεων	0-4.500 min ⁻¹
Ενέργεια Κρούσης	2,2 J
Βάρος	2,3 kg
Περιοχή τρυπήματος	
Σκυρόδεμα	22 mm
Χάλυβας	13 mm
Ξύλο	28 mm
Περιλαμβάνονται	
Βοηθητική λαβή	✓
Οδηγός βόθους	✓
Μπαταρία	✗
Φορτιστής	✗
Κλιπ ζώνης	✗
Βαλίτσα	✗
Κουτί	4 τεμ

SEMI-PRO USE

Li-ION TECHNOLOGY


- Ακριβής και εύκολη ρύθμιση ταλάντωσης
- Αναρρόφηση και εξαγωγή σκόνης
- Αλλαγή λεπίδας χωρίς εργαλεία
- LED φως εργασίας

 Η μπαταρία
 δεν περιλαμβάνεται

CJS 20V/80 PLUS
ΣΕΓΑ ΜΠΑΤΑΡΙΑΣ (SOLO)

ΚΩΔΙΚΟΣ	41 318
Τεχνικά Χαρακτηριστικά	
Όνομαστική τάση	20 V
Αριθμός ταλαντώσεων	0-2.400 min ⁻¹
Μήκος διαβραμής	25 mm
Δυνατότητα Κοπής	
Μέγ. βάθος κοπής ξύλο	80 mm
Μέγ. βάθος κοπής πλαστικό	12 mm
Μέγ. βάθος κοπής αλουμίνιο	25 mm
Μέγ. βάθος κοπής χάλυβας	10 mm
Γωνία κοπής	<45°
Βάρος	1,7 kg
Περιλαμβάνονται	
Μπαταρία	✗
Φορτιστής	✗
Άλλεν 3mm	✓
Λεπίδα για ξύλο	✗
Οδηγός παράλληλης κοπής	✓
Προσαρμογέας για σύστημα αναρρόφησης	✓
Βαλίτσα	✗
Κουτί	5 τεμ

SEMI-PRO USE



+ Η ΛΑΜΑ ΠΕΡΙΛΑΜΒΑΝΕΤΑΙ



Η μπαταρία
δεν περιλαμβάνεται




- Κινητήρας χωρίς ψήκτρες
- Ρύθμιση αριθμού παλινδρομήσεων
- Σύστημα γρήγορης απελευθέρωσης λάμας
- Ρύθμιση περιστροφής έως 110°
- LED φως εργασίας

CRS-BL 20V PLUS

ΣΠΑΘΟΣΕΓΑ ΜΠΑΤΑΡΙΑΣ (SOLO)

ΚΩΔΙΚΟΣ	465 12
Τεχνικά Χαρακτηριστικά	
Όνομαστική τάση	20 V
Αριθμός παλινδρομήσεων	0 - 3.100 min ⁻¹
Μήκος διαδρομής	28,0 mm
Βάρος	2,7 kg
Δυνατότητα Κοπής	
Μέγιστο βάθος κοπής, ξύλο	120 mm
Μέγιστο βάθος κοπής, πλαστικό	100 mm
Μέγιστο βάθος κοπής, χάλυβας	10 mm
Περιλαμβάνονται	
Μπαταρία	✗
Φορτιστής	✗
Λάμα	x 1
Βολίτσα	✗
Κουτί	4 τμχ

SEMI-PRO USE



Η μπαταρία
δεν περιλαμβάνεται



- Περιεχόμενη γωνία κοπής από 90°-45°
- Κλείδωμα άξονα για αντικατάσταση πριονόδισκου
- Ενσωματωμένο λέιζερ
- Προφυλακτήρας από αλουμίνιο
- Πρόσθετη λαβή

CCS-20V PLUS

ΔΙΣΚΟΠΡΙΟΝΟ ΜΠΑΤΑΡΙΑΣ (SOLO)

ΚΩΔΙΚΟΣ	41 319
Τεχνικά Χαρακτηριστικά	
Όνομαστική τάση	20 V
Τροφοδοσία τάσης κινητήρα	20 V DC
Όνομαστικές στροφές	4.200 min ⁻¹
Μέγιστο βάθος κοπής σε 90°	48 mm
Μέγιστο βάθος κοπής σε 45°	33 mm
Πριονόδισκος	150 mm
Οπή πριονόδισκου	10 mm
Πάχος πριονόδισκου	1,6 mm
Βάρος	2,1 kg
Περιλαμβάνονται	
Μπαταρία	✗
Φορτιστής	✗
Δίσκος κοπής	✓
Οδηγός παράλληλης κοπής	✓
Βολίτσα	✗
Κουτί	2 τμχ

SEMI-PRO USE



BRUSHLESS MOTOR

Η μπαταρία δεν περιλαμβάνεται

Li-ION
TECHNOLOGY




- Κινητήρας χωρίς ψήκτες
- Περιεχόμενη γωνία κοπής από 90°-45°
- Κλειδίωμα όξυνα για αλλαγή πριονοδίσκου
- Ενσωματωμένο λέιζερ
- Προφυλακτήρας αλουμινίου

CCS-165-BL 20V PLUS
ΔΙΣΚΟΠΡΙΟΝΟ ΜΠΑΤΑΡΙΑΣ (SOLO)

ΚΩΔΙΚΟΣ	46 513
Τεχνικά Χαρακτηριστικά	
Όνομαστική τάση	20 V
Τροφοδοσία τάσης κινητήρα	20 V DC
Όνομαστικές στροφές	0 - 4.200 min ⁻¹
Μέγιστο βάθος κοπής σε 90°	52 mm
Μέγιστο βάθος κοπής σε 45°	37 mm
Πριονοδίσκος	165 mm
Οπή πριονοδίσκου	10 mm
Πάχος πριονοδίσκου	1,6 mm
Βάρος	2,8 kg
Περιλαμβάνονται	
Μπαταρία	✗
Φορτιστής	✗
Δίσκος κοπής	✓
Οδηγός παράλληλης κοπής	✓
Βαλίτσα	✗
Κουτί	2 τμχ

SEMI-PRO USE



Li-ION
TECHNOLOGY



Η μπαταρία δεν περιλαμβάνεται

- 2 λειτουργίες: Φυσητήρας ή απορροφητήρας
- Ελαφρύ σώμα για εύκολη και άνετη χρήση
- Εργονομικός σχεδιασμός

CAB 20V PLUS
ΦΥΣΗΤΗΡΑΣ/ΑΠΟΡΡΟΦΗΤΗΡΑΣ
ΜΠΑΤΑΡΙΑΣ (SOLO)

ΚΩΔΙΚΟΣ	46 514
Τεχνικά Χαρακτηριστικά	
Όνομαστική τάση	20 V
Αριθμός στροφών	0 - 20.000 min ⁻¹
Μέγ. παροχή αέρα	156 m ³ /h
Μέγ. ταχύτητα αέρα	75 m/s
Βάρος	1,1 kg
Περιλαμβάνονται	
Σαλβίνας υψηλής πίεσης αέρα	x 1
Σάκας συλλογής	x 1
Κουτί	2 τμχ




CH 20V/3A ΦΟΡΤΙΣΤΗΣ

ΚΩΔΙΚΟΣ	41 323
Τεχνικά Χαρακτηριστικά	
Όνομαστική τάση	100-240 V
Όνομαστική συχνότητα	50/60 Hz
Όνομαστική ισχύς	80 W
Όνομαστική τάση εξόδου	20 V DC
Όνομαστικό ρεύμα εξόδου	3,0 A
Βάρος	0,3 kg
Κουτί	20 τμχ




CH 20V/3A ΦΟΡΤΙΣΤΗΣ

ΚΩΔΙΚΟΣ	46 673
Τεχνικά Χαρακτηριστικά	
Όνομαστική τάση	200-240 V
Όνομαστική συχνότητα	50/60 Hz
Όνομαστική ισχύς	70 W
Όνομαστική τάση εξόδου	20 V DC
Όνομαστικό ρεύμα εξόδου	3,0 A
Βάρος	0,5 kg
Κουτί	20 τμχ




Li-ION
TECHNOLOGY

BLi 20V/2.0Ah ΜΠΑΤΑΡΙΑ ΛΙΘΙΟΥ

ΚΩΔΙΚΟΣ	41 322
Τεχνικά Χαρακτηριστικά	
Τύπος	Li-Ion
Όνομαστική τάση	20 V
Χωρητικότητα	2,0 Ah
Χρόνος φόρτισης (80%)	40 min
Χρόνος φόρτισης (100%)	50 min
Βάρος	0,4 kg
Κουτί	20 τμχ



Li-ION
TECHNOLOGY



BLi 20V/2.5Ah ΜΠΑΤΑΡΙΑ ΛΙΘΙΟΥ

ΚΩΔΙΚΟΣ	41 320
Τεχνικά Χαρακτηριστικά	
Τύπος	Li-Ion
Ονομαστική τάση	20 V
Χωρητικότητα	2,5 Ah
Χρόνος φόρτισης (80%)	56 min
Χρόνος φόρτισης (100%)	66 min
Βάρος	0,4 kg
Κουτί	20 τμχ



Li-ION
TECHNOLOGY



BLi 20V/4.0Ah ΜΠΑΤΑΡΙΑ ΛΙΘΙΟΥ

ΚΩΔΙΚΟΣ	41 321
Τεχνικά Χαρακτηριστικά	
Τύπος	Li-Ion
Ονομαστική τάση	20 V
Χωρητικότητα	4,0 Ah
Χρόνος φόρτισης (80%)	72 min
Χρόνος φόρτισης (100%)	90 min
Βάρος	0,7 kg
Κουτί	20 τμχ

BLi 20V/5.0Ah ΜΠΑΤΑΡΙΑ ΛΙΘΙΟΥ



Li-ION
TECHNOLOGY



ΚΩΔΙΚΟΣ	43 205
Τεχνικά Χαρακτηριστικά	
Τύπος	Li-Ion
Ονομαστική τάση	20 V
Χωρητικότητα	5,0 Ah
Χρόνος φόρτισης (80%)	110 min
Χρόνος φόρτισης (100%)	130 min
Βάρος	0,7 kg
Κουτί	20 τμχ



FFGROUP®

QUALITY POWER TOOLS



ΕΡΓΑΛΕΙΑ

ΡΕΥΜΑΤΟΣ



DIY USE

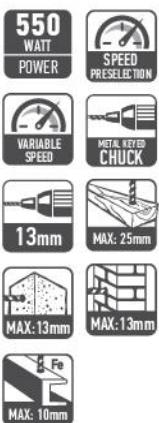


- Δυνατός κινητήρας 450W με δυνατότητα ρύθμισης ταχύτητας
- Ταχυασκί 10mm για γρήγορη αλλαγή εξαρτήματος

RD 450 EASY
ΔΡΑΠΑΝΟ

ΚΩΔΙΚΟΣ ΕΙΔΟΥΣ	41 340
Τεχνικά Χαρακτηριστικά	
Όνομαστική τάση	220-240 V 50/60 Hz
Ισχύς	450 W
Όνομαστικές στροφές	0-2.700 min ⁻¹
Εύρος σύσφιξης τσακ	0,8 - 10 mm
Καλώδιο	4 m
Βάρος	1,4 kg
Περιοχή Τρυπήματος	
Ξύλο	20 mm
Χάλυβας	10 mm
Περιλαμβάνονται	
Βολίτσα	✘
Κουτί	10 τμχ

SEMI-PRO USE



- Δυνατός κινητήρας 550W με δυνατότητα ρύθμισης ταχύτητας
- Λειτουργίες: α. Διάτρηση, β. Διάτρηση με κρούση
- Μεταλλικό τσακ 13mm με κλειδί

ID 550 PLUS
ΚΡΟΥΣΤΙΚΟ ΔΡΑΠΑΝΟ

ΚΩΔΙΚΟΣ ΕΙΔΟΥΣ	41 336
Τεχνικά Χαρακτηριστικά	
Όνομαστική τάση	220-240 V 50/60 Hz
Ισχύς	550 W
Όνομαστικές στροφές	0-2.800 min ⁻¹
Αριθμός κρούσεων	0-44.800 min ⁻¹
Εύρος σύσφιξης τσακ	1,5 - 13 mm
Καλώδιο	4 m
Βάρος	1,9 kg
Περιοχή Τρυπήματος	
Ξύλο	25 mm
Σκυρόδεμα	13 mm
Χάλυβας	10 mm
Περιλαμβάνονται	
Βοηθητική λαβή	✓
Οδηγός βάθους	✓
Κλειδί τσακ	✓
Βολίτσα	✘
Κουτί	8 τμχ

PRO USE


- Δυνατός κινητήρας 710W με δυνατότητα ρύθμισης ταχύτητας
- Λειτουργίες: α. Διάτρηση, β. Διάτρηση με κρούση
- Μεταλλικό ταχυσόκ 13mm για γρήγορη αλλαγή εξαρτήματος

ID 710 PRO
ΚΡΟΥΣΤΙΚΟ ΔΡΑΠΑΝΟ

ΚΩΔΙΚΟΣ ΕΙΔΟΥΣ	41 337
Τεχνικά Χαρακτηριστικά	
Όνομαστική τάση	220-240 V 50/60 Hz
Ισχύς	710 W
Όνομαστικές στροφές	0-2.800 min ⁻¹
Αριθμός κρούσεων	0-44.800 min ⁻¹
Εύρος σύσφιξης τσακ	1,5 - 13 mm
Καλώδιο	4 m
Βάρος	2,0 kg
Περιοχή Τρυπήματος	
Ξύλο	30 mm
Σκυρόδεμα	13 mm
Χάλυβας	10 mm
Περιλαμβάνονται	
Βοηθητική λαβή	✓
Οδηγός βόθους	✓
Βαλίτσα	✗
Κουτί	8 τμχ

PRO USE


- Δυνατός κινητήρας 750W με δυνατότητα ρύθμισης ταχύτητας
- Λειτουργίες: α. Διάτρηση, β. Διάτρηση με κρούση
- Μεταλλικό ταχυσόκ 13mm για γρήγορη αλλαγή εξαρτήματος

ID 750 PRO
ΚΡΟΥΣΤΙΚΟ ΔΡΑΠΑΝΟ

ΚΩΔΙΚΟΣ ΕΙΔΟΥΣ	41 338
Τεχνικά Χαρακτηριστικά	
Όνομαστική τάση	220-240 V 50/60 Hz
Ισχύς	750 W
Όνομαστικές στροφές	0-3.000 min ⁻¹
Αριθμός κρούσεων	0-48.000 min ⁻¹
Εύρος σύσφιξης τσακ	1,5 - 13 mm
Καλώδιο	4 m
Βάρος	2,2 kg
Περιοχή Τρυπήματος	
Ξύλο	30 mm
Σκυρόδεμα	13 mm
Χάλυβας	10 mm
Περιλαμβάνονται	
Βοηθητική λαβή	✓
Οδηγός βόθους	✓
Βαλίτσα	✓
Κουτί	6 τμχ

PRO USE



- Κινητήρας 2 ταχυτήτων 1.050W με λειτουργία κρούσης και ραδέλα ρύθμισης ταχύτητας
- Μεταλλικό περιβλήμα για μεγάλη διάρκεια ζωής
- Μεταλλικό ταχυσώκ 13mm για γρήγορη αλλαγή εξαρτήματος

ID 1050 PRO
ΚΡΟΥΣΤΙΚΟ ΔΡΑΠΑΝΟ

ΚΩΔΙΚΟΣ ΕΙΔΟΥΣ	41 339
Τεχνικά Χαρακτηριστικά	
Όνομαστική τάση	220-240 V 50/60 Hz
Ισχύς	1.050 W
Όνομαστικές στροφές	0-1.200 min ⁻¹ 0-3.200 min ⁻¹
Αριθμός κρούσεων	0-19.200 min ⁻¹ 0-5.1200 min ⁻¹
Εύρος σύσφιξης τασκ	1,5 - 13 mm
Καλώδιο	4 m
Βάρος	3,2 kg
Περιοχή Τρυπήματος	
Ξύλο	40/25 mm
Σκυρόδεμα	20/13 mm
Χάλυβας	13/8 mm
Περιλαμβάνονται	
Βοηθητική λαβή	✓
Οδηγός βάθους	✓
Βολίτσα	✓
Κουτί	4 τμχ

SEMI-PRO USE



- SDS Plus τασκ για γρήγορη αλλαγή εξαρτήματος και τρύπημα σε μπετό χωρίς κόπο
- 4 λειτουργίες: α. Διάτρηση, β. Διάτρηση με κρούση, γ. Καλέμιαμα, δ. Ρύθμιση γωνίας καλεμίου

RH 2-26 PLUS
ΠΕΡΙΣΤΡΟΦΙΚΟ ΠΙΣΤΟΛΕΤΟ

ΚΩΔΙΚΟΣ ΕΙΔΟΥΣ	45 332
Τεχνικά Χαρακτηριστικά	
Όνομαστική τάση	220-240 V 50/60 Hz
Ισχύς	850 W
Όνομαστικές στροφές	0-1.100 min ⁻¹
Αριθμός κρούσεων	0-4.800 min ⁻¹
Ενέργεια κρούσης	2,6 J
Υποδοχή εργαλείου	SDS Plus
Καλώδιο	4 m
Βάρος	2,9 kg
Περιοχή Τρυπήματος	
Σκυρόδεμα	26 mm
Ξύλο	30 mm
Χάλυβας	13 mm
Περιλαμβάνονται	
Βοηθητική λαβή	✓
Οδηγός βάθους	✓
Βολίτσα	✓
Κουτί	5 τμχ

SEMI-PRO USE

850 WATT POWER	2,6 J IMPACT ENERGY
SDS PLUS	VARIABLE SPEED
3 FUNCTIONS	MAX: 26mm
MAX: 30mm	MAX: 13mm



2,9 Kg



- SDS Plus τσoκ για γρήγορη αλλαγή εξαρτήματος και τρύπημα σε μπετό χωρίς κόπο
- 4 λειτουργίες: α. Διάτρηση, β. Διάτρηση με κρούση, γ. Καλέμισμα, δ. Ρύθμιση γωνίας καλεμιού

 RH 2-26 FC PLUS
 ΠΕΡΙΣΤΡΟΦΙΚΟ ΠΙΣΤΟΛΕΤΟ

ΚΩΔΙΚΟΣ ΕΙΔΟΥΣ	45 333
Τεχνικά Χαρακτηριστικά	
Όνομαστική τάση	220-240 V 50/60 Hz
Ισχύς	850 W
Όνομαστικές στροφές	0-1.100 min ⁻¹
Αριθμός κρούσεων	0-4.800 min ⁻¹
Ενέργεια κρούσης	2,6 J
Υποδοχή εργαλείου	SDS Plus
Καλώδιο	4 m
Βάρος	2,9 kg
Περιοχή Τρυπήματος	
Σκυρόδεμα	26 mm
Ξύλο	30 mm
Χάλυβας	13 mm
Περιλαμβάνονται	
Βοηθητική λαβή	✓
Οδηγός βάθους	✓
Ταχυτάοκ βαρέος τύπου	✓
Βαλίτσα	✓
Κουτί	5 τμχ

PRO USE

720 WATT POWER	2,6 J IMPACT ENERGY
SDS PLUS	VARIABLE SPEED
3 FUNCTIONS	MAX: 24mm
MAX: 30mm	MAX: 13mm



2,7 Kg



- SDS Plus τσoκ για γρήγορη αλλαγή εξαρτήματος και τρύπημα σε μπετό χωρίς κόπο
- 4 λειτουργίες: α. Διάτρηση, β. Διάτρηση με κρούση, γ. Καλέμισμα, δ. Ρύθμιση γωνίας καλεμιού

 RH 24/720 PRO
 ΠΕΡΙΣΤΡΟΦΙΚΟ ΠΙΣΤΟΛΕΤΟ

ΚΩΔΙΚΟΣ ΕΙΔΟΥΣ	41 379
Τεχνικά Χαρακτηριστικά	
Όνομαστική τάση	220-240 V 50/60 Hz
Ισχύς	720 W
Όνομαστικές στροφές	0-1.300 min ⁻¹
Αριθμός κρούσεων	0-4.500 min ⁻¹
Ενέργεια κρούσης	2,6 J
Υποδοχή εργαλείου	SDS Plus
Καλώδιο	4 m
Βάρος	2,7 kg
Περιοχή Τρυπήματος	
Σκυρόδεμα	24 mm
Ξύλο	30 mm
Χάλυβας	13 mm
Περιλαμβάνονται	
Βοηθητική λαβή	✓
Οδηγός βάθους	✓
Λιπαντικό	x1
Βαλίτσα	✓
Κουτί	3 τμχ

PRO USE



EXTRA
KEYLESS CHUCK
PLASTIC -
NOT FOR HAMMER DRILLING

3 Kg
1

- Δυνατός κινητήρας 850W
- Σύστημα ελέγχου κραδασμών CVS
- 4 λειτουργίες: α. Διάτρηση, β. Διάτρηση με κρούση, γ. Καλέμιμα, δ. Ρύθμιση γωνίας καλεμιού (12 θέσεων)
- SDS Plus τσακ για γρήγορη αλλαγή εξαρτήματος

RH 3-28 PRO
ΠΕΡΙΣΤΡΟΦΙΚΟ ΠΙΣΤΟΛΕΤΟ

ΚΩΔΙΚΟΣ ΕΙΔΟΥΣ	43 466
Τεχνικά Χαρακτηριστικά	
Όνομαστική τάση	220-240 V 50/60 Hz
Ισχύς	850 W
Όνομαστικές στροφές	1.500 min ⁻¹
Αριθμός κρούσεων	5.000 min ⁻¹
Ενέργεια κρούσης	4 J
Υποδοχή εργαλείου	SDS Plus
Καλώδιο	4 m
Βάρος	3,1 kg
Περιοχή Τρυπήματος	
Σκυρόδεμα	30 mm
Χάλυβας	13 mm
Ξύλο	40 mm
Τσιμποποίηση	75 mm
Περιλαμβάνονται	
Βοηθητική λαβή	✓
Οδηγός βάθους	✓
Ταχυτάσι (άκι για κρούση)	✓
Βαλίτσα	✓
Κουτί	4 τμχ

PRO USE



EXTRA
KEYLESS CHUCK
METAL - HEAVY DUTY

3 Kg
6

- Δυνατός κινητήρας 850W
- Σύστημα ελέγχου κραδασμών CVS
- 4 λειτουργίες: α. Διάτρηση, β. Διάτρηση με κρούση, γ. Καλέμιμα, δ. Ρύθμιση γωνίας καλεμιού (12 θέσεων)
- SDS Plus τσακ για γρήγορη αλλαγή εξαρτήματος

RH 3-28 FC PRO
ΠΕΡΙΣΤΡΟΦΙΚΟ ΠΙΣΤΟΛΕΤΟ

ΚΩΔΙΚΟΣ ΕΙΔΟΥΣ	43 467
Τεχνικά Χαρακτηριστικά	
Όνομαστική τάση	220-240 V 50/60 Hz
Ισχύς	850 W
Όνομαστικές στροφές	1.500 min ⁻¹
Αριθμός κρούσεων	5.000 min ⁻¹
Ενέργεια κρούσης	4 J
Υποδοχή εργαλείου	SDS Plus
Καλώδιο	4 m
Βάρος	3,6 kg
Περιοχή Τρυπήματος	
Σκυρόδεμα	30 mm
Χάλυβας	13 mm
Ξύλο	40 mm
Τσιμποποίηση	75 mm
Περιλαμβάνονται	
Βοηθητική λαβή	✓
Οδηγός βάθους	✓
Ταχυτάσι βαρέως τύπου	✓
Βαλίτσα	✓
Κουτί	4 τμχ

PRO USE
1300
 WATT
 POWER

4,8 J
 IMPACT
 ENERGY

SDS PLUS

 VARIABLE
 SPEED

MAX: 32mm


4 kg
4,7


- 2 λειτουργίες: Διάτρηση με κρούση, καλέμιμο
- Ισχυρός πνευματικός μηχανισμός
- SDS plus τσοκ για γρήγορη αλλαγή εξαρτήματος
- Περιστροφικός επιλογέας στροφών

RH 4-32 PRO
 ΠΕΡΙΣΤΡΟΦΙΚΟ ΠΙΣΤΟΛΕΤΟ

ΚΩΔΙΚΟΣ	46 609
Τεχνικά Χαρακτηριστικά	
Όνομαστική τάση	230 V 50 Hz
Ισχύς	1.300 W
Όνομαστικές στροφές	0 - 850 min ⁻¹
Αριθμός κρούσεων	0 - 4.500 min ⁻¹
Ενέργεια κρούσης	4,8 J
Υποδοχή εργαλείου	SDS Plus
Καλώδιο	4 m
Βάρος	4,7 kg
Περιοχή Τρυπήματος	
Σκυρόδεμα	32 mm
Περιλαμβάνονται	
Βοηθητική λαβή	✓
Βολίτσα	✓
Κουτί	4 τμχ

PRO USE



5_{,8} kg



- Ισχυρός πνευματικός μηχανισμός
- SDS Max τσακ για γρήγορη αλλαγή εξαρτήματος και τρυπήματα σε μετό χωρίς κόπο
- 3 λειτουργίες: α. Διάτρηση με κρούση, β. Καλέμισμα, γ. Ρύθμιση γωνίας καλεμιού
- Πατενταρισμένο σύστημα για μείωση των κραδασμών

RH 5-32 PRO
ΠΕΡΙΣΤΡΟΦΙΚΟ ΠΙΣΤΟΛΕΤΟ

ΚΩΔΙΚΟΣ	45 309
Τεχνικά Χαρακτηριστικά	
Όνομαστική τάση	230 V 50 Hz
Ισχύς	1.100 W
Όνομαστικές στροφές	300-760 min ⁻¹
Αριθμός κρούσεων	1.900-4.800 min ⁻¹
Ενέργεια κρούσης	6 J
Υποδοχή εργαλείου	SDS Plus
Καλώδιο	4 m
Βάρος	5,8 kg
Περιοχή Τρυπήματος	
Σκυρόδεμα	32 mm
Περιλαμβάνονται	
Βοηθητική λαβή	✓
Οδηγός βάθους	✓
Βελόνι	✗
Λιπαντικό	x1
Βολίτσα	✓
Κουτί	1 τμχ

PRO USE



6_{,1} kg



- Ισχυρός πνευματικός μηχανισμός
- SDS Max τσακ για γρήγορη αλλαγή εξαρτήματος και τρυπήματα σε μετό χωρίς κόπο
- 3 λειτουργίες: α. Διάτρηση με κρούση, β. Καλέμισμα, γ. Ρύθμιση γωνίας καλεμιού
- Πατενταρισμένο σύστημα για μείωση των κραδασμών

RH 6-35 MX PRO
ΠΕΡΙΣΤΡΟΦΙΚΟ ΠΙΣΤΟΛΕΤΟ

ΚΩΔΙΚΟΣ	45 308
Τεχνικά Χαρακτηριστικά	
Όνομαστική τάση	230 V 50 Hz
Ισχύς	1.100 W
Όνομαστικές στροφές	300-760 min ⁻¹
Αριθμός κρούσεων	1.950-4.860 min ⁻¹
Ενέργεια κρούσης	7 J
Υποδοχή εργαλείου	SDS Max
Καλώδιο	4 m
Βάρος	6,1 kg
Περιοχή Τρυπήματος	
Σκυρόδεμα	35 mm
Περιλαμβάνονται	
Βοηθητική λαβή	✓
Οδηγός βάθους	✓
Βελόνι	✗
Λιπαντικό	x1
Βολίτσα	✓
Κουτί	1 τμχ

PRO USE
1350
 WATT
 POWER

13 J
 IMPACT
 ENERGY


AVC
 ANTI VIBRATION CONTROL

SOFT
 START

12
 POSITIONS
 12 ST EP'S CHISEL POSITIONING

SDS
 MAX


 VARIABLE
 SPEED


 MAX:40mm

7
 kg
 ,5


- Δυνατός κινητήρας 1.350W
- SDS Max τσακ για γρήγορη αλλαγή εξαρτήματος και τρύπημα σε μπετό χωρίς κόπο
- 3 λειτουργίες: α. Διάτρηση με κρούση, β. Καλέμιμα, γ. Ρύθμιση γωνίας καλεμιού (12 θέσεων)
- Πατενταρισμένο σύστημα για μείωση των κραδασμών
- Λειτουργία ήπιας εκκίνησης

RH 7-40 PRO
 ΠΕΡΙΣΤΡΟΦΙΚΟ ΠΙΣΤΟΛΕΤΟ

ΚΩΔΙΚΟΣ	42 456
Τεχνικά Χαρακτηριστικά	
Όνομαστική τάση	230 V 50 Hz
Ισχύς	1.350 W
Όνομαστικές στροφές	150-516 min ⁻¹
Αριθμός κρούσεων	3.120 min ⁻¹
Ενέργεια κρούσης	13 J
Υποδοχή εργαλείου	SDS Max
Καλώδιο	6 m
Βάρος	7,5 kg
Περιοχή Τρυπήματος	
Σκυρόδεμα	40 mm
Περιλαμβάνονται	
Βοηθητική λαβή	✓
Οδηγός βάθους	✓
Βελόνι	x1
Λιπαντικό	x1
Βαλίτσα	✓
Κουτί	2 τμχ

PRO USE
1700
 WATT
 POWER

19 J
 IMPACT
 ENERGY


AVC
 ANTI VIBRATION CONTROL

SDS
 MAX


 VARIABLE
 SPEED


 MAX:55mm

12
 kg
 ,0


- Ισχυρός πνευματικός μηχανισμός
- SDS Max τσακ για γρήγορη αλλαγή εξαρτήματος και τρυπήματα σε μπετό χωρίς κόπο
- 3 λειτουργίες: α. Διάτρηση με κρούση, β. Καλέμιμα, γ. Ρύθμιση γωνίας καλεμιού
- Πατενταρισμένο σύστημα για μείωση των κραδασμών

RH 12-55 MX PRO
 ΠΕΡΙΣΤΡΟΦΙΚΟ ΠΙΣΤΟΛΕΤΟ

ΚΩΔΙΚΟΣ	45 307
Τεχνικά Χαρακτηριστικά	
Όνομαστική τάση	230 V 50 Hz
Ισχύς	1.700 W
Όνομαστικές στροφές	100-220 min ⁻¹
Αριθμός κρούσεων	1.750-2.150 min ⁻¹
Ενέργεια κρούσης	19 J
Υποδοχή εργαλείου	SDS Max
Καλώδιο	6 m
Βάρος	12,0 kg
Περιοχή Τρυπήματος	
Σκυρόδεμα	55 mm
Περιλαμβάνονται	
Βοηθητική λαβή	✓
Βελόνι / Καλέμι	✗
Λιπαντικό	x1
Βαλίτσα	✓
Κουτί	1 τμχ

PRO USE



- Δυνατός κινητήρας 1.200 W
- SDS Max τσακ για γρήγορη αλλαγή εξαρτήματος και τρύπημα σε μπετό χωρίς κόπο
- Ρύθμιση γωνίας καλεμιά (12 θέσεων)
- Πατενταρισμένο σύστημα για μείωση των κραδασμών
- Βοηθητική λαβή που περιστρέφεται 360°

DH 5MX PRO
ΣΚΑΠΤΙΚΟ ΠΙΣΤΟΛΕΤΟ

ΚΩΔΙΚΟΣ	43 226
Τεχνικά Χαρακτηριστικά	
Όνομαστική τάση	230 V 50 Hz
Ισχύς	1.200 W
Αριθμός κρούσεων	3.100 min ⁻¹
Ενέργεια κρούσης	14 J
Υποδοχή εργαλείου	SDS Max
Διάμετρος τσακ	18 mm
Καλώδιο	6 m
Βάρος	5,6 kg
Περιλαμβάνονται	
Βοηθητική λαβή	✓
Βελόνι / Καλέμι	1 / 1
Λιπαντικό	x1
Βολίτσα	✓
Κουτί	1 τμχ

PRO USE



- Δυνατός κινητήρας 1.500 W
- SDS Max τσακ για γρήγορη αλλαγή εξαρτήματος και τρύπημα σε μπετό χωρίς κόπο
- Ρύθμιση γωνίας καλεμιά (12 θέσεων)
- Πατενταρισμένο σύστημα για μείωση των κραδασμών
- Βοηθητική λαβή που περιστρέφεται 360°

DH 11MX PRO
ΣΚΑΠΤΙΚΟ ΠΙΣΤΟΛΕΤΟ

ΚΩΔΙΚΟΣ	43 229
Τεχνικά Χαρακτηριστικά	
Όνομαστική τάση	230 V 50 Hz
Ισχύς	1.500 W
Αριθμός κρούσεων	1.000-1.900 min ⁻¹
Ενέργεια κρούσης	25 J
Υποδοχή εργαλείου	SDS Max
Διάμετρος τσακ	18 mm
Καλώδιο	6 m
Βάρος	10,5 kg
Περιλαμβάνονται	
Βοηθητική λαβή	✓
Βελόνι / Καλέμι	1 / 1
Λιπαντικό	x1
Βολίτσα	✓
Κουτί	1 τμχ

PRO USE

1750
WATT
POWER

48 J
IMPACT
ENERGY

AVC
ANTI VIBRATION CONTROL

HEX 30



- Δυνατός κινητήρας 1.750 W
- Διπλό αντικραδασμικό σύστημα
- Βοηθητική λαβή για μετριοφρά
- Λαβή με μείωση των δονήσεων
- Βαλίτσα αποθήκευσης με ρόδες

DH 15-30 PRO
ΠΙΣΤΟΛΕΤΟ ΚΑΤΕΔΑΦΙΣΕΩΝ

ΚΩΔΙΚΟΣ	42 457
Τεχνικά Χαρακτηριστικά	
Ισχύς	1.750 W
Αριθμός κρούσεων	1.600 min ⁻¹
Ενέργεια κρούσης	48 J
Υποδοχή εργαλείου	30 mm
Τύπος τσακ	HEX 30 mm
Καλώδιο	6 m
Βάρος	14,2 kg
Περιλαμβάνονται	
Βοηθητική λαβή	✓
Βελόνι	x1
Λιπαντικό	x1
Βαλίτσα	✓
Κουτί	1 τμχ

PRO USE

2200
WATT
POWER

78 J
IMPACT
ENERGY

AVC
ANTI VIBRATION CONTROL

HEX 28



Το καρότσι δεν περιλαμβάνεται



ΚΑΡΟΤΣΙ ΜΕΤΑΦΟΡΑΣ
ΚΩΔΙΚΟΣ: 43 228

- Δυνατός κινητήρας 2.200W
- Διπλό αντικραδασμικό σύστημα
- Βοηθητική λαβή για μείωση των δονήσεων

DH 32-28 PRO
ΠΙΣΤΟΛΕΤΟ ΚΑΤΕΔΑΦΙΣΕΩΝ

ΚΩΔΙΚΟΣ	43 227
Τεχνικά Χαρακτηριστικά	
Ισχύς	2.200 W
Αριθμός κρούσεων	950 min ⁻¹
Ενέργεια κρούσης	78 J
Υποδοχή εργαλείου	28 mm
Τύπος τσακ	HEX 28 mm
Καλώδιο	6 m
Βάρος	32,0 kg
Περιλαμβάνονται	
Βοηθητική λαβή	✓
Βελόνι / Καλέμι	1 / 1
Λιπαντικό	x1
Βαλίτσα	✗
Κουτί	1 τμχ

SEMI-PRO USE

350 WATT
POWER

5 SPEED



13mm

50 mm
CHUCK
STROKE

200mm



- Μικρό, συμπαγές και αξιόπιστο, με επαγωγικό κινητήρα με 5 ρυθμίσεις ταχύτητας, ιδανικό τόσο για ερασιτεχνικές όσο και για επαγγελματικές εργασίες διάτρησης
- -45° 0° +45° περιστρεφόμενη επιφάνεια εργασίας από χυτοσίδηρο με δυνατότητα ρύθμισης ύψους
- Διακόπτης ασφαλείας έκτακτης ανάγκης
- Στεβερή κατασκευή με σταθερό πόδι και βάση από χυτοσίδηρο

DPB 13/5 PLUS
ΔΡΑΠΑΝΟ ΚΟΛΩΝΑΤΟ ΠΑΓΚΟΥ

ΚΩΔΙΚΟΣ	45 937
Τεχνικά Χαρακτηριστικά	
Όνομαστική τάση	230 V 50 Hz
Ισχύς	350 W
Όνομαστικές στροφές	550 - 2.500 min ⁻¹
Ταχύτητες	5
Εύρος σύσφιξης τσακ	1,5 - 13 mm
Κωνικός άξονας	B13
Επιφάνεια εργασίας	165x165 mm
Βάθος διάτρησης	50 mm
Απόσταση κοπής	200 mm
Διάμετρος κολώνας	46 mm
Διαστάσεις βάσης	276x178 mm
Ολικό ύψος	580 mm
Καλώδιο	2,7 m
Βάρος	14,5 kg
Περιλαμβάνονται	
Τσακ	x 1
Κουτί	1 τμχ

SEMI-PRO USE

550 WATT
POWER

12 SPEED



16mm

60 mm
CHUCK
STROKE

250mm



- Ισχυρός επαγωγικός κινητήρας 550W και 12 ταχυτήτων για υψηλή απόδοση και ικανότητα διάτρησης
- -45° 0° +45° περιστρεφόμενη επιφάνεια εργασίας από χυτοσίδηρο με δυνατότητα ρύθμισης ύψους
- Διακόπτης ασφαλείας έκτακτης ανάγκης
- Στεβερή κατασκευή με σταθερό πόδι και βάση από χυτοσίδηρο

DPB 16/12 PLUS
ΔΡΑΠΑΝΟ ΚΟΛΩΝΑΤΟ ΠΑΓΚΟΥ

ΚΩΔΙΚΟΣ	45 938
Τεχνικά Χαρακτηριστικά	
Όνομαστική τάση	230 V 50 Hz
Ισχύς	550 W
Όνομαστικές στροφές	510 - 2.430 min ⁻¹
Ταχύτητες	12
Εύρος σύσφιξης τσακ	1,5 - 16 mm
Κωνικός άξονας	B13
Επιφάνεια εργασίας	190x190 mm
Βάθος διάτρησης	60 mm
Απόσταση κοπής	250 mm
Διάμετρος κολώνας	59,5 mm
Διαστάσεις βάσης	334x203 mm
Ολικό ύψος	840 mm
Καλώδιο	2,7 m
Βάρος	25,0 kg
Περιλαμβάνονται	
Τσακ	x 2
Κουτί	1 τμχ

SEMI-PRO USE


- Ισχυρός επαγγελματικός κινητήρας 550W και 12 ταχυτήτων για υψηλή απόδοση και ικανότητα διάτρησης
- -45° 0° +45° περιστρεφόμενη επιφάνεια εργασίας από χυτοσίδηρο με δυνατότητα ρύθμισης ύψους
- Διακόπτης ασφαλείας έκτακτης ανάγκης
- Στενή κατασκευή με σταθερό πόδι και βάση από χυτοσίδηρο

DPF 16/12 PLUS
ΔΡΑΠΑΝΟ ΚΟΛΩΝΑΤΟ ΔΑΠΕΔΟΥ

ΚΩΔΙΚΟΣ	45 939
Τεχνικά Χαρακτηριστικά	
Όνομαστική τάση	230 V
	50 Hz
Ισχύς	550 W
Όνομαστικές στροφές	220-3.480 min ⁻¹
Ταχύτητες	12
Εύρος σύφιξης τσακ	1,5 - 16 mm
Κωνικός άξονας	B13
Επιφάνεια εργασίας	255x255 mm
Βάθος διάτρησης	80 mm
Απόσταση κοπής	340 mm
Διάμετρος κολώνας	70 mm
Διαστάσεις βάσης	428x255 mm
Ολικό ύψος	1.610 mm
Καλώδιο	2,7 m
Βάρος	46,0 kg
Περιλαμβάνονται	
Τσακ	x 2
Κουτί	1 τμχ

SEMI-PRO USE



+ ΠΕΡΙΛΑΜΒΑΝΕΤΑΙ
ΕΞΑΡΤΗΜΑ ΑΝΑΔΕΥΣΗΣ



- Δυνατός κινητήρας 850 W
- Ροοστατικός διακόπτης
- Με εξάρτημα αναδευτήρα Ø 120mm
- Ιδανικό για χρώματα και χαμηλής πυκνότητας υλικά

MX 850 PLUS
ΑΝΑΔΕΥΤΗΡΑΣ

ΚΩΔΙΚΟΣ	43 280
Τεχνικά Χαρακτηριστικά	
Όνομαστική τάση	230 V 50 Hz
Ισχύς	850 W
Όνομαστικές στροφές	180-700 min ⁻¹
Υποδοχή εργαλείου	M14
Μέγιστο μέγεθος εξαρτήματος	120x600 mm
Καλώδιο	4 m
Βάρος	3,6 kg
Περιλαμβάνονται	
Εξάρτημα Ανάδευσης	✓
Κουτί	1 τμχ

SEMI-PRO USE



+ ΠΕΡΙΛΑΜΒΑΝΕΤΑΙ
ΕΞΑΡΤΗΜΑ ΑΝΑΔΕΥΣΗΣ



- Δυνατός κινητήρας 950W
- Με εξάρτημα αναδευτήρα Ø 120mm
- Ελαφρύ, συμπαγές σώμα

MX 950 PLUS
ΑΝΑΔΕΥΤΗΡΑΣ

ΚΩΔΙΚΟΣ	43 468
Τεχνικά Χαρακτηριστικά	
Όνομαστική τάση	230 V 50 Hz
Ισχύς	950 W
Όνομαστικές στροφές	650 min ⁻¹
Υποδοχή εργαλείου	M14
Μέγιστο μέγεθος εξαρτήματος	120x570 mm
Καλώδιο	4 m
Βάρος	2,9 kg
Περιλαμβάνονται	
Εξάρτημα Ανάδευσης	✓
Κουτί	3 τμχ

PRO USE

**+ ΠΕΡΙΛΑΜΒΑΝΕΤΑΙ
 ΕΞΑΡΤΗΜΑ ΑΝΑΔΕΥΣΗΣ**


- Δυνατός κινητήρας 1.200W δύο ταχυτήτων
- Με λειτουργία ήπιας εκκίνησης και ηλεκτρονικά σταθερής ταχύτητας
- Με εξάρτημα αναδεύτηρα Ø 140mm
- Προστασία υπερφόρτωσης
- Αδιάβροχο κάλυμμα μοτέρ
- Διακόπτης με προστασία από σκόνη και νερό

MX 1200 PRO
ΑΝΑΔΕΥΤΗΡΑΣ

ΚΩΔΙΚΟΣ	43 279
Τεχνικά Χαρακτηριστικά	
Ισχύς	1.200 W
Όνομαστικές στροφές	180-380 min ⁻¹ 300-650 min ⁻¹
Υποδοχή εργαλείου	M14
Μέγιστο μέγεθος εξαρτήματος	140 x 680 mm
Καλώδιο	4 m
Βάρος	5,9 kg
Περιλαμβάνονται	
Εξάρτημα Ανάδευσης	✓
Κουτί	1 τμχ

PRO USE

**+ ΠΕΡΙΛΑΜΒΑΝΕΤΑΙ
 ΕΞΑΡΤΗΜΑ ΑΝΑΔΕΥΣΗΣ**


- Δυνατός κινητήρας 1.600W δύο ταχυτήτων
- Με λειτουργία ήπιας εκκίνησης και ηλεκτρονικά σταθερής ταχύτητας
- Με εξάρτημα αναδεύτηρα Ø 140mm
- Προστασία υπερφόρτωσης
- Αδιάβροχο κάλυμμα μοτέρ
- Διακόπτης με προστασία από σκόνη και νερό

MX 1600 PRO
ΑΝΑΔΕΥΤΗΡΑΣ

ΚΩΔΙΚΟΣ	43 278
Τεχνικά Χαρακτηριστικά	
Ισχύς	1.600 W
Όνομαστικές στροφές	180-400 min ⁻¹ 300-700 min ⁻¹
Υποδοχή εργαλείου	M14
Μέγιστο μέγεθος εξαρτήματος	140x680 mm
Καλώδιο	4 m
Βάρος	5,9 kg
Περιλαμβάνονται	
Εξάρτημα Ανάδευσης	✓
Κουτί	1 τμχ

DIY USE

5.75 kVA
RATED INPUT
CAPACITY

25 A
MAX INPUT
CURRENT

IGBT
ADVANCED TECHNOLOGY

68v
NO-LOAD
VOLTAGE

HOT START

ANTI STICKING

ARC FORCE

THERMAL PROTECTION

IP21 S PROTECTION

8888
DIGITAL
SCREEN



- Ιδανική για 2,50 ηλεκτρόδιο
- Προηγμένη τεχνολογία IGBT
- Θερμική εκκίνηση τάξου (HOT START), τεχνολογία (ANTI-STICK), ρύθμιση δυναμικής τάξου (ARC FORCE)
- Ποτενοαίμετρο ρύθμισης αμπερ (A), αντιστάθμιση τάσης, θερμική προστασία (THERMAL PROTECTION), ταχυαύδεσμοι μηχανής, ψηφιακή οθόνη
- Σύμφωνα με: EN IEC 60974-1 και EN IEC 60974-10
- Προστασία περιβάλλοντος IP 21 S

DWM 140 EASY
ΗΛΕΚΤΡΟΣΥΓΚΟΛΛΗΣΗ INVERTER

ΚΩΔΙΚΟΣ ΕΙΔΟΥΣ	45 484
Τεχνικά Χαρακτηριστικά	
Ρεύμα συγκόλλησης	140 A
Ισχύς	5,75 KVA
Μέγιστο απορροφούμενο ρεύμα	25 A
Τάση	230 V
Τάση χωρίς φορτίο (Uo)	68 V
Κύκλος εργασίας	20% - 140 A 60% - 90 A 100% - 60 A
Βάρος	3,0 kg
Περιλαμβάνονται	
Καλώδιο ρεύματος	2 m
Μάσκα προστασίας χειρός	✓
Καλώδιο ηλεκτροδίου και γείωσης	3 / 3 m
Βούρτσα καθαρισμού	✓
Βολίτσα	✗
Κουτί	1 τμχ

SEMI-PRO USE

7.1 kVA
RATED INPUT
CAPACITY

31 A
MAX INPUT
CURRENT

IGBT
ADVANCED TECHNOLOGY

66v
NO-LOAD
VOLTAGE

HOT START

ANTI STICKING

ARC FORCE

THERMAL PROTECTION

IP21 S PROTECTION

8888
DIGITAL
SCREEN



- Ιδανική για 2,50-3,25 ηλεκτρόδιο
- Προηγμένη τεχνολογία IGBT
- Δυνατότητα συγκόλλησης τύπου ηλεκτροδίων με επιλογή: 1. ΒΑΣΙΚΟ (7018), RUTILE (6013), 2. SCRATCH TIG
- Θερμική εκκίνηση τάξου (HOT START), τεχνολογία (ANTI-STICK), ρύθμιση δυναμικής τάξου (ARC FORCE)
- Ποτενοαίμετρο ρύθμισης αμπερ (A), θερμική προστασία (THERMAL PROTECTION), ταχυαύδεσμοι μηχανής, ψηφιακή οθόνη
- Σύμφωνα με: EN IEC 60974-1 και EN IEC 60974-10
- Προστασία περιβάλλοντος IP 21 S
- Εργονομική λαβή μεταφοράς

DWM 160 PLUS
ΗΛΕΚΤΡΟΣΥΓΚΟΛΛΗΣΗ INVERTER

ΚΩΔΙΚΟΣ ΕΙΔΟΥΣ	45 485
Τεχνικά Χαρακτηριστικά	
Ρεύμα συγκόλλησης	160 A
Ισχύς	7,1 KVA
Μέγιστο απορροφούμενο ρεύμα	31 A
Τάση	230 V
Τάση χωρίς φορτίο (Uo)	66 V
Μέθοδος	MMA / TIG
Κύκλος εργασίας	25% - 160 A 60% - 125 A 100% - 100 A
Βάρος	4,3 kg
Περιλαμβάνονται	
Καλώδιο ρεύματος	2,3 m
Καλώδιο ηλεκτροδίου και γείωσης	3 / 3 m
Βολίτσα	✓
Κουτί	1 τμχ

PRO USE

7.6 kVA
RATED INPUT
CAPACITY

30 A
MAX INPUT
CURRENT

IGBT
ADVANCED TECHNOLOGY

**GENERATOR
FRIENDLY**

78V
NO-LOAD
VOLTAGE

**HOT
START**

**ANTI
STICKING**

**ARC
FORCE**

**THERMAL
PROTECTION**

**IP21 S
PROTECTION**

**DIGITAL
SCREEN**



- Ιδανική για 3,25-4,00 ηλεκτροδία
- Προηγμένη τεχνολογία IGBT
- Δυνατότητα συγκόλλησης τύπου ηλεκτροδίων με επιλογή:
 1. ΒΑΣΙΚΟ (7018), RUTILE (6013), INOX (308L-316L), 2. CELLULOSIC (6010), 3. SCRATCH TIG
- Θερμή εκκίνηση τόξου (HOT START), τεχνολογία (ANTI-STICK), ρύθμιση δυναμικής τόξου (ARC FORCE)
- Παινεσιότερο ρύθμισης αμπερ (A), θερμική προστασία (THERMAL PROTECTION), ταχυσύνδεσμοι μηχανής 35-70, ψηφιακή οθόνη
- Σύμφωνα με: EN IEC 60974-1 και EN IEC 60974-10
- Προστασία περιβλήματος IP 21 S
- Εργονομική λαβή με ταιφοράς
- Για χρήση και με γεννήτρια

DWM 200 PRO
ΗΛΕΚΤΡΟΣΥΓΚΟΛΛΗΣΗ INVERTER

ΚΩΔΙΚΟΣ ΕΙΔΟΥΣ	45 486
Τεχνικά Χαρακτηριστικά	
Ρεύμα συγκόλλησης	200 A
Ισχύς	7,6 kVA
Μέγιστο απορροφούμενο ρεύμα	30 A
Ονομαστική τάση	230 V
	50 Hz
Τάση χωρίς φορτίο (U ₀)	78 V
Μέθοδος	MMA / TIG
	20% - 200 A
Κύκλος εργασίας	60% - 150 A
	100% - 110 A
Βάρος	6,7 kg
Περιλαμβάνονται	
Καλώδιο ρεύματος	2,3 m
Καλώδιο ηλεκτροδίου και γείωσης	3 / 3 m
Βολτίτσο	✓
Κουτί	1 τμχ

HOME USE

1/25000
sec
SWITCHING
TIME

0.2
-**0.8s**
ADJUSTABLE
SENSITIVITY

DIN
9-13
DARK STATE

DIN 4
LIGHT STATE

110x90
x10mm
FILTER SIZE



- Με φίλτρα UV - IR Auto-Darkening υψηλής ποιότητας, που παρέχουν πλήρη προστασία στα μάτια και στο πρόσωπο
- Κατάλληλη για συγκόλληση με μεθόδους: ARC, TIG, MIG, PLASMA WELDING, PLASMA CUTTING
- Προσαρμωμένη σκίαση με το γύρισμα ενός καιμιπού
- Ρύθμιση ευαισθησίας (SENSITIVITY)
- Διακόπτης συνεχούς ρύθμισης με χρόνο καθυστέρησης 0,2-0,8s
- Δυνατότητα επιλογής GRINDING (αύστημα τροχίσματος)
- Αυτόματη ενεργοποίηση/απενεργοποίηση
- Τροφοδοσία ισχύος: ηλιακές κυψέλες (SOLAR) και 2 μπαταρίες λιθίου 3V
- Σύμφωνα με: πρότυπα ασφαλείας DIN, EN και ANSI Z87.1-1989
- Διάρκεια ζωής μπαταρίας άνω των 2 ετών

ΜΑΣΚΑ ΗΛΕΚΤΡΟΣΥΓΚΟΛΛΗΣΗΣ
ΑΥΤΟΜΑΤΗΣ ΣΚΙΑΣΗΣ

ΚΩΔΙΚΟΣ ΕΙΔΟΥΣ	45 512
Τεχνικά Χαρακτηριστικά	
Χρόνος εναλλαγής	1/25.000 sec
Κατάσταση στη σκίαση	DIN 9-13
Κατάσταση στο φως	DIN 4
Περιοχή προβολής	92x42 mm
Μέγεθος φίλτρου	110x90x10 mm
Βάρος	0,5 kg
Περιλαμβάνονται	
Αισθητήρες ανίχνευσης τόξου	2
Κουτί	4 τμχ

SEMI-PRO USE

750
WATT
POWER



∅115mm



Ο δίσκος
δεν περιλαμβάνεται



- Δυνατός κινητήρας 750W
- Προστασία επανεκκίνησης
- Ελαφρύ, μικρό σώμα για ξεκούραστη χρήση

AG 115/750 PLUS
ΓΩΝΙΑΚΟΣ ΤΡΟΧΟΣ

ΚΩΔΙΚΟΣ	41 628
Τεχνικά Χαρακτηριστικά	
Ισχύς	750 W
Ονομαστικές στροφές	12.000 min ⁻¹
Μέγιστη διάμετρος δίσκου	115 mm
Σπείρωμα άξονα	M14
Μέγ. μήκος σπειρώματος άξονα	11,5 mm
Καλώδιο	4 m
Βάρος	1,6 kg
Περιλαμβάνονται	
Προφυλακτήρας	✓
Γαντζόκλειδο	✓
Βοηθητική λαβή	✓
Κουτί	4 τμχ

PRO USE

900
WATT
POWER



∅115mm



Ο δίσκος
δεν περιλαμβάνεται




- Δυνατός κινητήρας 900W
- Προφυλακτήρας γρήγορης απελευθέρωσης
- Προστασία επανεκκίνησης
- Ελαφρύ, μικρό σώμα για ξεκούραστη χρήση

AG 115/900 PRO
ΓΩΝΙΑΚΟΣ ΤΡΟΧΟΣ

ΚΩΔΙΚΟΣ	41 629
Τεχνικά Χαρακτηριστικά	
Ισχύς	900 W
Ονομαστικές στροφές	12.000 min ⁻¹
Μέγιστη διάμετρος δίσκου	115 mm
Σπείρωμα άξονα	M14
Μέγ. μήκος σπειρώματος άξονα	11,5 mm
Καλώδιο	4 m
Βάρος	1,8 kg
Περιλαμβάνονται	
Προφυλακτήρας γρήγορης απελευθέρωσης	✓
Γαντζόκλειδο	✓
Βοηθητική λαβή	✓
Κουτί	4 τμχ

PRO USE



Ο δίσκος
δεν περιλαμβάνεται



- Δυνατός κινητήρας 900W
- Προφυλακτήρας γρήγορης απελευθέρωσης
- Προστασία επανεκκίνησης
- Ελαφρύ, μικρό σώμα για ξεκούραστη χρήση

AG 125/900 PRO
ΓΩΝΙΑΚΟΣ ΤΡΟΧΟΣ

ΚΩΔΙΚΟΣ ΕΙΔΟΥΣ	41 630
Τεχνικά Χαρακτηριστικά	
Όνομαστική τάση	220-240 V 50/60 Hz
Ισχύς	900 W
Όνομαστικές στροφές	12.000 min ⁻¹
Μέγιστη διάμετρος δίσκου	125 mm
Σπείρωμα άξονα	M14
Μέγ. μήκος σπειρώματος άξονα	11,5 mm
Καλώδιο	4 m
Βάρος	2,0 kg
Περιλαμβάνονται	
Προφυλακτήρας γρήγορης απελευθέρωσης	✓
Γαντζόκλειδο	✓
Βοηθητική λαβή	✓
Κουτί	4 τμχ

PRO USE



Ο δίσκος
δεν περιλαμβάνεται



- Δυνατός κινητήρας 1.100W
- Ροαστατικός διακόπτης
- Προφυλακτήρας γρήγορης απελευθέρωσης
- Προστασία επανεκκίνησης και λειτουργία ήπιας εκκίνησης
- Ψήκτες με λειτουργία auto-stop για προστασία του κινητήρα
- Ελαφρύ, μικρό σώμα για ξεκούραστη χρήση

AG 125/1100E PRO
ΡΥΘΜΙΖΟΜΕΝΟΣ ΓΩΝΙΑΚΟΣ ΤΡΟΧΟΣ

ΚΩΔΙΚΟΣ ΕΙΔΟΥΣ	44 826
Τεχνικά Χαρακτηριστικά	
Όνομαστική τάση	220-240 V 50/60 Hz
Ισχύς	1.100 W
Όνομαστικές στροφές	4.000-12.000 min ⁻¹
Μέγιστη διάμετρος δίσκου	125 mm
Σπείρωμα άξονα	M14
Μέγ. μήκος σπειρώματος άξονα	11,5 mm
Καλώδιο	4 m
Βάρος	2 kg
Περιλαμβάνονται	
Προφυλακτήρας γρήγορης απελευθέρωσης	✓
Γαντζόκλειδο	✓
Βοηθητική λαβή	✓
Κουτί	4 τμχ

PRO USE



Ο δίσκος
δεν περιλαμβάνεται



- Δυνατός κινητήρας 1.200W
- Ροοστατικός διακόπτης
- Προφυλακτήρας γρήγορης απελευθέρωσης
- Προστασία επανεκκίνησης, λειτουργία ήπιας εκκίνησης και σταθερή ισχύς
- Ψήκτρες με λειτουργία auto-stop για προστασία του κινητήρα
- Ελαφρύ, μικρό σώμα για ξεκούραστη χρήση

AG 125/1200EC PRO
ΡΥΘΜΙΖΟΜΕΝΟΣ ΓΩΝΙΑΚΟΣ ΤΡΟΧΟΣ

ΚΩΔΙΚΟΣ ΕΙΔΟΥΣ	44 827
Τεχνικά Χαρακτηριστικά	
Όνομαστική τάση	220-240 V 50/60 Hz
Ισχύς	1.200 W
Όνομαστικές στροφές	4.000-12.000 min ⁻¹
Μέγιστη διάμετρος δίσκου	125 mm
Σπείρωμα άξονα	M14
Μέγ. μήκος σπειρώματος άξονα	11,5 mm
Καλώδιο	4 m
Βάρος	2,1 kg
Περιλαμβάνονται	
Προφυλακτήρας γρήγορης απελευθέρωσης	✓
Γαντζόκλειδο	✓
Βοηθητική λαβή	✓
Κουτί	4 τμχ

PRO USE



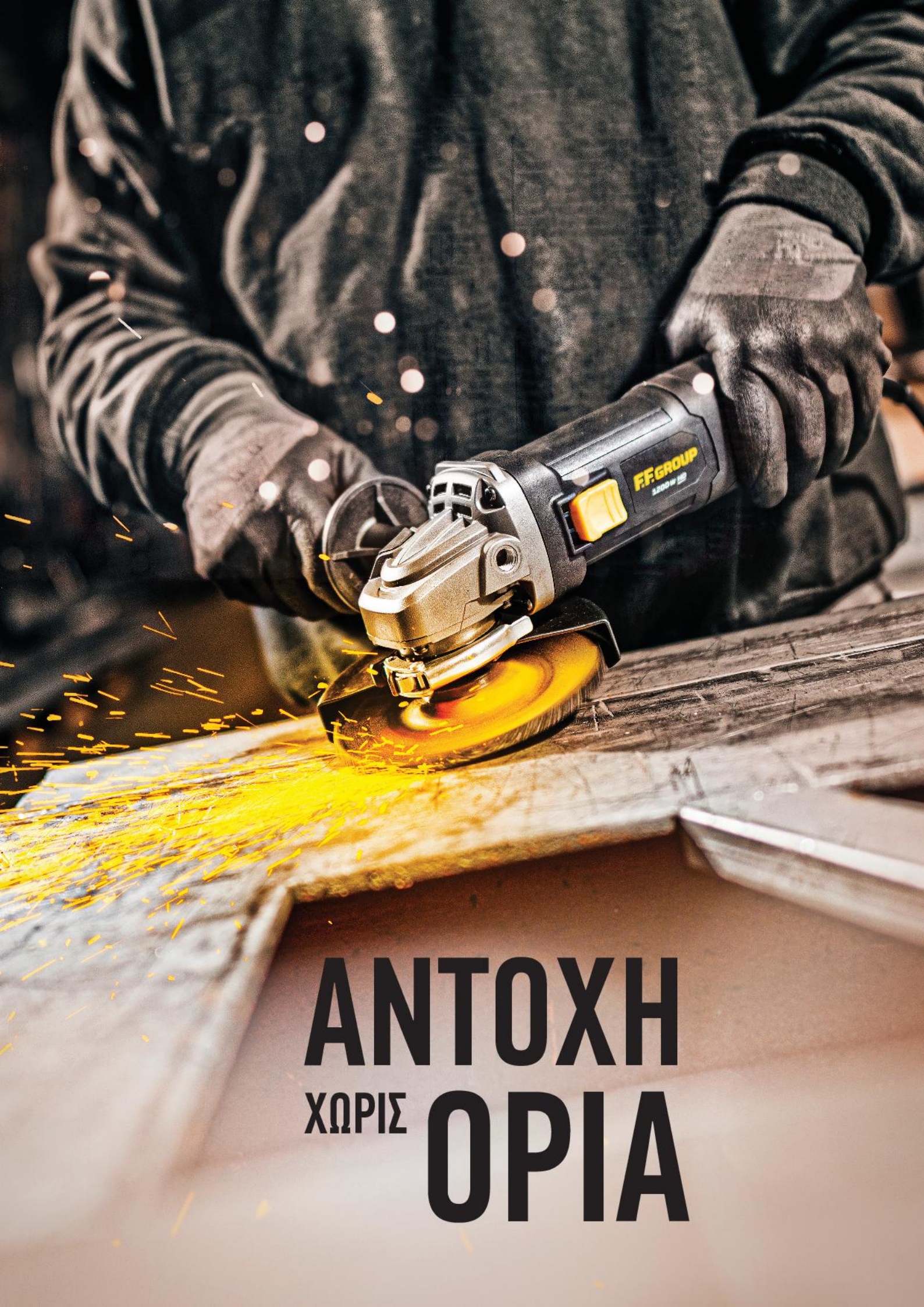
Ο δίσκος
δεν περιλαμβάνεται



- Δυνατός κινητήρας 2.400W
- Προφυλακτήρας γρήγορης απελευθέρωσης
- Προστασία επανεκκίνησης και λειτουργία ήπιας εκκίνησης
- Ψήκτρες με λειτουργία auto-stop για προστασία του κινητήρα

AG 230/2400S PRO
ΓΩΝΙΑΚΟΣ ΤΡΟΧΟΣ

ΚΩΔΙΚΟΣ ΕΙΔΟΥΣ	41 631
Τεχνικά Χαρακτηριστικά	
Όνομαστική τάση	220-240 V 50/60 Hz
Ισχύς	2.400 W
Όνομαστικές στροφές	6.600 min ⁻¹
Μέγιστη διάμετρος δίσκου	230 mm
Σπείρωμα άξονα	M14
Μέγ. μήκος σπειρώματος άξονα	13,5 mm
Καλώδιο	4 m
Βάρος	5 kg
Περιλαμβάνονται	
Προφυλακτήρας γρήγορης απελευθέρωσης	✓
Γαντζόκλειδο	✓
Βοηθητική λαβή	✓
Κουτί	2 τμχ



ΑΝΤΟΧΗ
ΧΩΡΙΣ **ΟΡΙΑ**

HEAVY DUTY



Ο δίσκος
δεν περιλαμβάνεται

- Δυνατός κινητήρας 1.010W
- Γρανάζια ακριβείας, για μεγάλη αντοχή χωρίς κραδασμούς
- Προφυλακτήρας γρήγορης απελευθέρωσης
- Προστασία επανεκκίνησης
- Ψήκτρες με λειτουργία auto-stop για προστασία του κινητήρα
- Υψηλής ποιότητας καλώδιο H07RN-F 2 x 1.0
- Ελαφρύ, μικρό σώμα για ξεκούραστη χρήση
- Εγγύηση 2 χρόνια και για επαγγελματική χρήση

AG 125/1010 HD
ΓΩΝΙΑΚΟΣ ΤΡΟΧΟΣ

ΚΩΔΙΚΟΣ ΕΙΔΟΥΣ	45 588
Τεχνικά Χαρακτηριστικά	
Όνομαστική τάση	220-240 V 50/60 Hz
Ισχύς	1.010 W
Όνομαστικές στροφές	12.000 min ⁻¹
Μέγιστη διάμετρος δίσκου	125 mm
Σπείρωμα άξονα	M14
Καλώδιο	4 m
Βάρος	2,1 kg
Περιλαμβάνονται	
Γαντζόκλειδο	✓
Προφυλακτήρας γρήγορης απελευθέρωσης	✓
Βοηθητική λαβή	✓
Κουτί	4 τμχ

HEAVY DUTY



Ο δίσκος
δεν περιλαμβάνεται

- Δυνατός κινητήρας 1.200W μεγάλης αντοχής
- Γρανάζια ακριβείας, για μεγάλη αντοχή χωρίς κραδασμούς
- Προφυλακτήρας γρήγορης απελευθέρωσης
- Ροοστατικός διακόπτης
- Προστασία επανεκκίνησης και λειτουργία ήπιας εκκίνησης
- Ψήκτρες με λειτουργία auto-stop για προστασία του κινητήρα
- Υψηλής ποιότητας καλώδιο H07RN-F 2 x 1.0
- Εγγύηση 2 χρόνια και για επαγγελματική χρήση

AG 125/1200E HD
ΡΥΘΜΙΖΟΜΕΝΟΣ ΓΩΝΙΑΚΟΣ ΤΡΟΧΟΣ

ΚΩΔΙΚΟΣ ΕΙΔΟΥΣ	45 589
Τεχνικά Χαρακτηριστικά	
Όνομαστική τάση	220-240 V 50/60 Hz
Ισχύς	1.200 W
Όνομαστικές στροφές	4.000-12.200 min ⁻¹
Μέγιστη διάμετρος δίσκου	125 mm
Σπείρωμα άξονα	M14
Καλώδιο	4 m
Βάρος	2,3 kg
Περιλαμβάνονται	
Προφυλακτήρας γρήγορης απελευθέρωσης	✓
Γαντζόκλειδο	✓
Βοηθητική λαβή	✓
Κουτί	4 τμχ

HEAVY DUTY
1400
 WATT
 POWER

2 YEARS
 WARRANTY

LOW
 VIBRATION

 Ο δίσκος
 δεν περιλαμβάνεται

- Δυνατός κινητήρας 1.400W μεγάλης αντοχής
- Γρανάζια ακριβείας, για μεγάλη αντοχή χωρίς κραδασμούς
- Προφυλακτήρας γρήγορης απελευθέρωσης
- Προστασία επανεκκίνησης, λειτουργία ήπιας εκκίνησης και σταθερή ισχύς
- Ψήκτρες με λειτουργία auto-stop για προστασία του κινητήρα
- Υψηλής ποιότητας καλώδιο H07RN-F 2 x 1.0
- Εγγύηση 2 χρόνια και για επαγγελματική χρήση

AG 125/1400C HD
 ΓΩΝΙΑΚΟΣ ΤΡΟΧΟΣ

ΚΩΔΙΚΟΣ ΕΙΔΟΥΣ	45 590
Τεχνικά Χαρακτηριστικά	
Όνομαστική τάση	230 V 50 Hz
Ισχύς	1.400 W
Όνομαστικές στροφές	12.200 min ⁻¹
Μέγιστη διάμετρος δίσκου	125 mm
Σπείρωμα άξονα	M14
Καλώδιο	4 m
Βάρος	2,1 kg
Περιλαμβάνονται	
Προφυλακτήρας γρήγορης απελευθέρωσης	✓
Γαντζόκλειδο	✓
Βοηθητική λαβή	✓
Κουτί	4 τμχ

HEAVY DUTY
2600
 WATT
 POWER

2 YEARS
 WARRANTY

LOW
 VIBRATION

 Ο δίσκος
 δεν περιλαμβάνεται

- Δυνατός κινητήρας 2.600W μεγάλης αντοχής
- Γρανάζια ακριβείας, για μεγάλη αντοχή χωρίς κραδασμούς
- Προφυλακτήρας γρήγορης απελευθέρωσης
- Προστασία επανεκκίνησης και λειτουργία ήπιας εκκίνησης
- Ψήκτρες με λειτουργία auto-stop για προστασία του κινητήρα
- Υψηλής ποιότητας καλώδιο H07RN-F 2 x 1.5
- Εγγύηση 2 χρόνια και για επαγγελματική χρήση

AG 230/2600S HD
 ΓΩΝΙΑΚΟΣ ΤΡΟΧΟΣ

ΚΩΔΙΚΟΣ ΕΙΔΟΥΣ	45 591
Τεχνικά Χαρακτηριστικά	
Όνομαστική τάση	230 V 50 Hz
Ισχύς	2.600 W
Όνομαστικές στροφές	6.600 min ⁻¹
Μέγιστη διάμετρος δίσκου	230 mm
Σπείρωμα άξονα	M14
Καλώδιο	4 m
Βάρος	5,5 kg
Περιλαμβάνονται	
Προφυλακτήρας γρήγορης απελευθέρωσης	✓
Γαντζόκλειδο	✓
Βοηθητική λαβή	✓
Κουτί	2 τμχ

SEMI-PRO USE


+ ΠΕΡΙΛΑΜΒΑΝΟΝΤΑΙ
 ΠΕΛΜΑ ΣΤΙΛΒΩΣΗΣ
 & ΓΟΥΝΑΚΙ



- Δυνατός κινητήρας 1.400W
- Ροοστατικός διακόπτης

PE 180/1400 E PLUS
 ΑΛΟΙΦΑΔΟΡΟΣ

ΚΩΔΙΚΟΣ	45 9 17
Τεχνικά Χαρακτηριστικά	
Όνομαστική τάση	230 V
	50 Hz
Ισχύς	1.400 W
Όνομαστικές στροφές	600-3.500 min ⁻¹
Μέγιστη διάμετρος δίσκου	180 mm
Σπείρωμα άξονα	M14
Καλώδιο	4 m
Βάρος	3,3 kg
Περιλαμβάνονται	
Πέλμα στιλβώσης	✓
Γουνακί	✓
Λοβή ακήματος D	✓
Βολτίτσα	✗
Κουτί	4 τμχ

PRO USE


- Δυνατός κινητήρας 2.400W για υψηλή απόδοση κοπής
- Λειτουργία ήπιας εκκίνησης
- Προστασία από την υπερφόρτωση
- Στιβαρός μοχλός και σταθερή βάση για ακριβεία κοπής

CS 14/2400 PRO
 ΚΟΦΤΗΣ ΜΕΤΑΛΛΟΥ

ΚΩΔΙΚΟΣ	43 285
Τεχνικά Χαρακτηριστικά	
Όνομαστική τάση	230 V
	50 Hz
Ισχύς	2.400 W
Όνομαστικές στροφές	3.900 min ⁻¹
Μέγ. διάμετρος δίσκου	355 mm
Διάμετρος εσωτ. οπής δίσκου	25,4 mm
Σπείρωμα άξονα	M14
Καλώδιο	4 m
Βάρος	20,0 kg
Δυνατότητα Κοπής	
Ορθογώνιο 0°	95x205 mm
Τετράγωνο 0°	115x115 mm
Προφίλ L 0°	140x140 mm
Ορθογώνιο 45°	85x100 mm
Τετράγωνο 45°	90x90 mm
Προφίλ L 45°	85x85 mm
Περιλαμβάνονται	
Δίσκος	✓
Κουτί	1 τμχ

DIY USE

180
WATT
POWER

10000
-**30000**
RPM
NO LOAD SPEED



Βαλιτσάκι με
4 1 εξαρτήματα

- Ροοστατικός διακόπτης
- Αυτόματο κλείδωμα
- Εργονομική σχεδίαση

SRT 180 EASY

ΜΙΚΡΟ ΠΕΡΙΣΤΡΟΦΙΚΟ ΕΡΓΑΛΕΙΟ

ΚΩΔΙΚΟΣ ΕΙΔΟΥΣ	45 335
Τεχνικά Χαρακτηριστικά	
Όνομαστική τάση	220-240 V 50/60 Hz
Ισχύς	180 W
Όνομαστικές στροφές	10.000-30.000 min ⁻¹
Μέγεθος φωλιάς	2,4/3,2 mm
Καλώδιο	3 m
Βάρος	0,7 kg
Περιλαμβάνονται	
Κρεμαστράκι	✓
Εξαρτήματα	41 τμχ
Βαλίτσα	✓
Κουτί	8 τμχ

SEMI-PRO USE

500
WATT
POWER

27000
RPM
NO LOAD SPEED



- Δυνατός κινητήρας 500W
- Για λείανση και απομάκρυνση μετάλλων
- Κάλυμμα ψηκτριών από άνθρακα, περιλαίμιο άξονα

DG 500 PLUS

ΕΥΘΥΣ ΛΕΙΑΝΤΗΡΑΣ

ΚΩΔΙΚΟΣ ΕΙΔΟΥΣ	45 334
Τεχνικά Χαρακτηριστικά	
Όνομαστική τάση	220-240 V 50/60 Hz
Ισχύς	500 W
Όνομαστικές στροφές	27.000 min ⁻¹
Μέγεθος σπής τσακ	6 mm
Καλώδιο	4 m
Βάρος	1,8 kg
Περιλαμβάνονται	
Γερμανικό κλειδί	2 τμχ (10x12, 14x17)
Κουτί	10 τμχ

SEMI-PRO USE



Κουτί εξαγωγής και συλλογής σκόνης
Σύνδεση και με ηλεκτρική σκούπα



- Ισχυρό motor 900W
- Ροοστατικός διακόπτης
- Ρυθμιστής λειτουργίας μίνιτα
- Εύκολη ρύθμιση για γρήγορη αλλαγή ταινίας
- Λαβή με διπλή επικάλυψη από κορτσάουκ



Ταινία λείανσης

BS 900 PLUS
ΤΑΙΝΙΟΛΕΙΑΝΤΗΡΑΣ

ΚΩΔΙΚΟΣ	45 540
Τεχνικά Χαρακτηριστικά	
Όνομαστική τάση	230 V
	50 Hz
Ισχύς	900 W
Όνομαστικές στροφές	450-750 min ⁻¹
Μέγεθος ταινίας λείανσης	533x75 mm
Καλώδιο	4 m
Βάρος	3,4 kg
Περιλαμβάνονται	
Ταινία λείανσης	✓
Βοηθητική λαβή	✓
Κιβώτιο συλλογής σκόνης	✓
Σφραγκτήρας	x2
Κουτί	4 τμχ

SEMI-PRO USE

370
WATT
POWER

**SANDING
BELT SIZE**
915x100mm



441
m/min
BELT SPEED



P80
DISC GRIT

P80
BELT GRIT



Ταινία λείανσης



- Επαγωγικό μοτέρ για ισχυρή και αξιόπιστη απόδοση
- Ρύθμιση της ζώνης λείανσης από κάθετη σε οριζόντια θέση (90°)
- Τραπέζι λείανσης, ταλάντωσης μεταξύ 45°, για χρήση με ταινία και με δίσκο
- Βάση από χυτοσίδηρο για μεγαλύτερη σταθερότητα υπό πίεση και αξιόπιστα αποτελέσματα

SBDS 370 PLUS

ΤΑΙΝΙΟΛΕΙΑΝΤΗΡΑΣ ΠΑΓΚΟΥ ΜΕ
ΤΡΟΧΟ ΛΕΙΑΝΣΗΣ

ΚΩΔΙΚΟΣ ΕΙΔΟΥΣ	45 526
Τεχνικά Χαρακτηριστικά	
Όνομαστική τάση	230 V 50 Hz
Ισχύς	370 W
Όνομαστικές στροφές	2.980 min ⁻¹
Μέγιστη διάμετρος δίσκου	150 mm
Μέγεθος ταινίας λείανσης	915 x 100 mm
Ταχύτητα ταινίας λείανσης	441 m/min
Μέγιστη διάμετρος δίσκου λείανσης	150 mm
Μέγεθος πάγκου λείανσης	225x160 mm
Κόκκωση δίσκου	P80
Κόκκωση ταινίας	P80
Καλώδιο	2,5 m
Βάρος	16,5 kg
Περιλαμβάνονται	
Δίσκος Velcro	✓
Ταινία λείανσης	✓
Κουτί	1 τμχ

SEMI-PRO USE

400
WATT
POWER

**SANDING
BELT SIZE**
686x50mm



P80
BELT GRIT




P36
DISC GRIT



LED φως εργασίας



Ταινία λείανσης



- Για τράξιμο και αφαίρεση γρεζιών από μέταλλα
- Επαγωγικό ισχυρό μοτέρ 400W
- Βαρέως τύπου βάση από χυτοσίδηρο

CBBG 400 PLUS

ΔΙΔΥΜΟΣ ΤΡΟΧΟΣ
ΜΕ ΤΑΙΝΙΟΛΕΙΑΝΤΗΡΑ

ΚΩΔΙΚΟΣ ΕΙΔΟΥΣ	45 524
Τεχνικά Χαρακτηριστικά	
Όνομαστική τάση	230 V 50 Hz
Ισχύς	400 W
Όνομαστικές στροφές	2.980 min ⁻¹
Μέγεθος δίσκου	150x20x12,7 mm
Μέγεθος ταινίας	686x50 mm
Κόκκωση δίσκου	P 36
Κόκκωση ταινίας	P 80
Καλώδιο	2,5 m
Βάρος	8,3 kg
Περιλαμβάνονται	
Δίσκος	✓
Ταινία λείανσης	✓
Οδηγός τροχίσματος / λείανσης	✓
Προστατευτικό μπιούν	✓
Φως εργασίας LED	✓
Κουτί	1 τμχ

SEMI-PRO USE



LED φως εργασίας



- Για τρόχισμα και αφαίρεση γρεζιών από μέταλλο
- Επαγγελματικό ισχυρό μοτέρ 400W
- Βαρέως τύπου βάση από χυτοσίδηρο

DBG 150 PLUS
ΔΙΔΥΜΟΣ ΤΡΟΧΟΣ

ΚΩΔΙΚΟΣ ΕΙΔΟΥΣ	45 523
Τεχνικά Χαρακτηριστικά	
Όνομαστική τάση	220-240 V 50/60 Hz
Ισχύς	400 W
Όνομαστικές στροφές	2.980 min ⁻¹
Μέγεθος δίσκων	150x20x12,7 mm
Κόκκωση αριστερού δίσκου	P 36
Κόκκωση δεξιού δίσκου	P 60
Καλώδιο	2,5 m
Βάρος	8,2 kg
Περιλαμβάνονται	
Δίσκος	x2
Οδηγός τροχίσματος	✓
Προστατευτικό ματιών	✓
Φως εργασίας LED	✓
Κουτί	1 τμχ

PRO USE



LED φως εργασίας



- Για τρόχισμα και αφαίρεση γρεζιών από μέταλλο
- Επαγγελματικό ισχυρό μοτέρ 500W
- Βαρέως τύπου βάση από χυτοσίδηρο

DBG 200 PRO
ΔΙΔΥΜΟΣ ΤΡΟΧΟΣ

ΚΩΔΙΚΟΣ ΕΙΔΟΥΣ	45 525
Τεχνικά Χαρακτηριστικά	
Όνομαστική τάση	220-240 V 50/60 Hz
Ισχύς	500 W
Όνομαστικές στροφές	2.980 min ⁻¹
Μέγεθος αριστερού δίσκου	200x20x15,88 mm
Μέγεθος δεξιού δίσκου	200x40x15,88 mm
Κόκκωση αριστερού δίσκου	P 60
Κόκκωση δεξιού δίσκου	P 100
Καλώδιο	2,5 m
Βάρος	13,0 kg
Περιλαμβάνονται	
Δίσκος	x2
Οδηγός τροχίσματος	✓
Προστατευτικό ματιών	✓
Φως εργασίας LED	✓
Κουτί	1 τμχ

SEMI-PRO USE



LOW VIBRATION FOR COMFORTABLE USE

- Περιστροφικός επιλογέας στροφών
- Υποδοχή λάμας γρήγορης απελευθέρωσης
- Κλειδί άλθεν για προσαρμογή της γωνίας

JS 550 PLUS ΣΕΓΑ

ΚΩΔΙΚΟΣ ΕΙΔΟΥΣ	41 341
Τεχνικά Χαρακτηριστικά	
Όνομαστική τάση	220-240 V 50/60 Hz
Ισχύς	550 W
Αριθμός παλινδρομήσεων	1.000-3.000 min ⁻¹
Μήκος διαδρομής	19 mm
Γωνία φρολισοαμής	0° / 22,5° / 45°
Καλώδιο	4 m
Βάρος	2,0 kg
Μέγιστο βάθος κοπής	
Ξύλο	55 mm
Αλουμίνιο	10 mm
Μέταλλο	6 mm
Περιλαμβάνονται	
Οδηγός παράλληλης κοπής	✘
Λάμα	✘
Κλειδί άλθεν	✓
Προσαρμογέας για σύστημα αναρρόφησης	✓
Κουτί	6 τμχ

PRO USE



LOW VIBRATION FOR COMFORTABLE USE

- Περιστροφικός επιλογέας στροφών
- Υποδοχή λάμας γρήγορης απελευθέρωσης
- Κλειδί άλθεν για προσαρμογή της γωνίας
- Κοχλίας ρύθμισης τραχιότητας

JS 710 PRO ΣΕΓΑ

ΚΩΔΙΚΟΣ ΕΙΔΟΥΣ	41 342
Τεχνικά Χαρακτηριστικά	
Όνομαστική τάση	220-240 V 50/60 Hz
Ισχύς	710 W
Αριθμός παλινδρομήσεων	1.000-3.100 min ⁻¹
Μήκος διαδρομής	23 mm
Γωνία φρολισοαμής	0° / 22,5° / 45°
Καλώδιο	4 m
Βάρος	2,4 kg
Μέγιστο βάθος κοπής	
Ξύλο	105 mm
Αλουμίνιο	20 mm
Μέταλλο	10 mm
Περιλαμβάνονται	
Οδηγός παράλληλης κοπής	✘
Λάμα	✘
Κλειδί άλθεν	✓
Προσαρμογέας για σύστημα αναρρόφησης	✓
Κουτί	6 τμχ

SEMI-PRO USE



- Για κοπές σε ξύλο, πλαστικό και μέταλλο
- Δυνατός κινητήρας 1.050W
- Ρύθμιση αριθμού παλινδρομήσεων
- Σύστημα γρήγορης απελευθέρωσης λάμας
- Μαλακή λαβή

RS 1050 E PLUS
ΣΠΑΘΟΣΕΓΑ

ΚΩΔΙΚΟΣ ΕΙΔΟΥΣ	41 346
Τεχνικά Χαρακτηριστικά	
Όνομαστική τάση	220-240 V 50/60 Hz
Ισχύς	1.050 W
Αριθμός παλινδρομήσεων	0-2.500 min ⁻¹
Μήκος διαβρομής	28 mm
Καλώδιο	4 m
Βάρος	3,4 kg
Μέγιστο βάθος κοπής	
Ξύλο	150 mm
Περιλαμβάνονται	
Βοηθητική λαβή	✘
Λάμα	✓
Κλειδί άλλεν	✓
Κουτί	4 τμχ

SEMI-PRO USE



- Κλείδωμα άξονα για αλλαγή πριονόδισκου
- Περιεχόμενη γωνία κοπής από 90°-45°
- Προφυλακτήρας αλουμινίου
- Μαλακή λαβή

CS 55/1200 PLUS
ΔΙΣΚΟΠΡΙΟΝΟ

ΚΩΔΙΚΟΣ ΕΙΔΟΥΣ	41 343
Τεχνικά Χαρακτηριστικά	
Όνομαστική τάση	220-240 V 50 Hz
Ισχύς	1.200 W
Όνομαστικές στροφές	5.500 min ⁻¹
Μέγεθος πριονόδισκου	165x20 mm
Μέγιστο βάθος κοπής 90°	55 mm
Μέγιστο βάθος κοπής 45°	36 mm
Καλώδιο	4 m
Βάρος	3,5 kg
Περιλαμβάνονται	
Δίσκος	✓
Βοηθητική λαβή	✓
Οδηγός παράλληλης κοπής	✓
Πλάκα βάσης	✓
Κλειδί άλλεν	✓
Κουτί	4 τμχ

SEMI-PRO USE


- Κλειδωμο άξονα για αλλαγή πριονόδιακου
- Περιεχόμενη γωνία κοπής από 90°-45°
- Προφυλακτήρας αλουμινίου
- Ενσωματωμένο laser
- Μαλακή λαβή

CS 65/1500 PLUS
ΔΙΣΚΟΠΡΙΟΝΟ

ΚΩΔΙΚΟΣ ΕΙΔΟΥΣ	41 344
Τεχνικά Χαρακτηριστικά	
Όνομαστική τάση	220-240 V 50/60 Hz
Ισχύς	1.500 W
Όνομαστικές στροφές	5.800 min ⁻¹
Μέγεθος πριονόδιακου	185x20 mm
Μέγιστο βάθος κοπής 90°	65 mm
Μέγιστο βάθος κοπής 45°	43 mm
Καλώδιο	4 m
Βάρος	4,4 kg
Περιλαμβάνονται	
Δίσκος	✓
Βοηθητική λαβή	✓
Οδηγός παράλληλης κοπής	✓
Πλάκα βόσσης	✓
Κλειδί άλλεν	✓
Πολύγωνο κλειδί	✓
Κουτί	2 τμχ

SEMI-PRO USE


- Κλειδωμο άξονα για αλλαγή πριονόδιακου
- Περιεχόμενη γωνία κοπής από 90°-45°
- Προφυλακτήρας αλουμινίου
- Ενσωματωμένο laser
- Μαλακή λαβή

CS 85/2000 PLUS
ΔΙΣΚΟΠΡΙΟΝΟ

ΚΩΔΙΚΟΣ ΕΙΔΟΥΣ	41 345
Τεχνικά Χαρακτηριστικά	
Όνομαστική τάση	220-240 V 50/60 Hz
Ισχύς	2.000 W
Όνομαστικές στροφές	5.000 min ⁻¹
Μέγεθος πριονόδιακου	235x30 mm
Μέγιστο βάθος κοπής 90°	85 mm
Μέγιστο βάθος κοπής 45°	56 mm
Καλώδιο	4 m
Βάρος	6,3 kg
Περιλαμβάνονται	
Δίσκος	✓
Βοηθητική λαβή	✓
Οδηγός παράλληλης κοπής	✓
Πλάκα βόσσης	✓
Κλειδί άλλεν	✓
Πολύγωνο κλειδί	✓
Κουτί	2 τμχ

ΕΠΑΓΓΕΛΜΑΤΙΚΗ
ΚΟΠΗ
ΑΚΡΙΒΕΙΑΣ



SEMI-PRO USE
1450
 WATT
 POWER

210mm


- Ισχυρός κινητήρας και ανθεκτικό μεταλλικό σώμα για μεγάλη διάρκεια ζωής
- Προ-ρύθμιση για ακριβή και γρήγορη ρύθμιση γωνίας, κλειδωμα άξονα και έλεγχος δονήσεων
- Οδηγός κοπής με Laser, προστατευτικό κάλυμμα δίσκου, λαβή από κοουτσούκ
- Επέκταση τραπεζιού με ενσωματωμένες διαπλάτυνσεις
- Λεπίδα υψηλής απόδοσης με 40T (δόντια) για ομαλή κοπή
- Σάκος συλλογής σκόνης και σύνδεση με ηλεκτρική σκούπα

TMS 210 PLUS
 ΦΑΛΤΣΟΠΡΙΟΝΟ ΠΑΓΚΟΥ

ΚΩΔΙΚΟΣ ΕΙΔΟΥΣ	46 042
Τεχνικά Χαρακτηριστικά	
Ονομαστική τάση	230 V 50 Hz
Ισχύς	1.450 W
Ονομαστικές στροφές	5.000 min ⁻¹
Δυνατότητα Κοπής	
Μεγ. τομή ευθεία 0° /90°	60X120 mm
Μεγ. τομή υπό γωνία 0° /45°	34X120 mm
Μέγιστη διάμετρος πριονόδισκου	210 mm
Εσωτ. οπή πριονόδισκου, Ø	30 mm
Πάχος πριονόδισκου	1,8 mm
Αριθμ. δοντιών πριονόδισκου	40T
Καλώδιο	4 m
Βάρος	6,8 kg
Περιλαμβάνονται	
Οδηγός κοπής με λείζερ	✓
Σάκος συλλογής σκόνης	✓
Δίσκος κοπής TCT	210X30X1,8mm / 40T
Ράβδος επέκτασης τραπεζιού	x2
Σφιγκτήρας	✓
Κουτί	1 τεμ

SEMI-PRO USE
1450
 WATT
 POWER

210mm


- Ισχυρός κινητήρας και ανθεκτικό μεταλλικό σώμα για μεγάλη διάρκεια ζωής
- Προ-ρύθμιση για ακριβή και γρήγορη ρύθμιση γωνίας, κλειδωμα άξονα και έλεγχος δονήσεων
- Συρόμενος φράχτης, οδηγός κοπής με Laser, προστατευτικό κάλυμμα δίσκου, λαβή από κοουτσούκ
- Επέκταση τραπεζιού με ενσωματωμένες διαπλάτυνσεις
- Λεπίδα υψηλής απόδοσης με 40T (δόντια) για ομαλή κοπή
- Σάκος συλλογής σκόνης και σύνδεση με ηλεκτρική σκούπα

SCMS 210 PLUS
 ΦΑΛΤΣΟΠΡΙΟΝΟ RADIAL

ΚΩΔΙΚΟΣ ΕΙΔΟΥΣ	46 041
Τεχνικά Χαρακτηριστικά	
Ονομαστική τάση	230 V 50 Hz
Ισχύς	1.450 W
Ονομαστικές στροφές	5.000 min ⁻¹
Δυνατότητα Κοπής	
Μεγ. τομή ευθεία 0° /90°	62x310 mm
Μεγ. τομή υπό γωνία 0° /45°	34x310 mm
Μέγιστη διάμετρος πριονόδισκου	210 mm
Εσωτ. οπή πριονόδισκου	30 mm
Πάχος πριονόδισκου	1,8 mm
Αριθμ. δοντιών πριονόδισκου	40T
Καλώδιο	4 m
Βάρος	11,0 kg
Περιλαμβάνονται	
Οδηγός κοπής με λείζερ	✓
Σάκος συλλογής σκόνης	✓
Δίσκος κοπής TCT	210X30X1,8mm / 40T
Ράβδος επέκτασης τραπεζιού	x2
Σφιγκτήρας	✓
Κουτί	1 τεμ

SEMI-PRO USE



- Ισχυρός κινητήρας και ανθεκτικό μεταλλικό σώμα για μεγάλη διάρκεια ζωής
- Προ-ρύθμιση για ακριβή και γρήγορη ρύθμιση γωνίας, κλειδί ασφαλείας άξονα και έλεγχος δονήσεων
- Συρόμενος φράκτης, οδηγός κοπής με Laser, προστατευτικό κάλυμμα δίσκου, λαβή από καουτσούκ
- Επέκταση τραπεζιού με ενσωματωμένες διαπλάτυνσεις
- Λεπίδα υψηλής απόδοσης με 60T (δόντια) για ομαλή κοπή
- Σάκος συλλογής σκόνης και σύνδεση με ηλεκτρική σκούπα

SCMS 254 PLUS
ΦΑΛΤΣΟΠΡΙΟΝΟ RADIAL

ΚΩΔΙΚΟΣ	46 613
Τεχνικά Χαρακτηριστικά	
Ισχύς	2.000 W
Όνομαστικές στροφές	4.800 min ⁻¹
Δυνατότητα Κοπής	
Μεγ. τομή ευθεία 0° /90°	90x300 mm
Μεγ. τομή υπό γωνία 0° /45°	58x300 mm
Μέγιστη διάμετρος πριονόδισκου	254 mm
Εσωτ. οπή πριονόδισκου, Ø	30 mm
Πάχος πριονόδισκου	2,0 mm
Αριθμ. δοντιών πριονόδισκου	60T
Καλώδιο	4 m
Βάρος	16 kg
Περιλαμβάνονται	
Οδηγός κοπής με λέιζερ	✓
Σάκος συλλογής σκόνης	✓
Δίσκος κοπής TCT	254x30x2mm / 60T
Ράβδος επέκτασης τραπεζιού	x2
Σφριγκτήρας	✓
Κουτί	1 τμχ

SEMI-PRO USE



- Ισχυρός κινητήρας και ανθεκτικό μεταλλικό σώμα για μεγάλη διάρκεια ζωής
- Διπλής κοπής. Για κοπή σε διάφορες γωνίες και κλίσεις και προς τις δύο κατευθύνσεις, αριστερά και δεξιά, χωρίς να χρειάζεται να μετακινηθεί το αντικείμενο εργασίας
- Προ-ρύθμιση για ακριβή και γρήγορη ρύθμιση γωνίας, κλειδί ασφαλείας άξονα και έλεγχος δονήσεων
- Συρόμενος φράκτης, οδηγός κοπής με Laser, προστατευτικό κάλυμμα δίσκου, λαβή από καουτσούκ
- Επέκταση τραπεζιού με ενσωματωμένες διαπλάτυνσεις
- Λεπίδα υψηλής απόδοσης με 80T (δόντια) για ομαλή κοπή
- Σάκος συλλογής σκόνης και σύνδεση με ηλεκτρική σκούπα

SCMS-DB 305 PLUS
ΦΑΛΤΣΟΠΡΙΟΝΟ RADIAL ΔΙΠΛΗΣ ΚΟΠΗΣ

ΚΩΔΙΚΟΣ	46 614
Τεχνικά Χαρακτηριστικά	
Ισχύς	2.000 W
Όνομαστικές στροφές	4.500 min ⁻¹
Δυνατότητα Κοπής	
Μεγ. τομή ευθεία 0° /90°	102x340 mm
Μεγ. τομή υπό γωνία 0° /45°	48x340 mm
Μέγιστη διάμετρος πριονόδισκου	305 mm
Εσωτ. οπή πριονόδισκου, Ø	30 mm
Πάχος πριονόδισκου	2,3 mm
Αριθμ. δοντιών πριονόδισκου	80T
Καλώδιο	4 m
Βάρος	19,0 kg
Περιλαμβάνονται	
Οδηγός κοπής με λέιζερ	✓
Σάκος συλλογής σκόνης	✓
Δίσκος κοπής TCT	305x30x2,3mm / 80T
Ψήκτρες	x2
Ράβδος επέκτασης τραπεζιού	x2
Σφριγκτήρας	✓
Κουτί	1 τμχ

SEMI-PRO USE

1550
WATT
POWER

4200
RPM
NO LOAD SPEED

78mm
CUTTING DEPTH
Ø254mm

40mm
CUTTING HEIGHT



- Κατάλληλο για ξύλο, πλαστικό, αλουμίνιο, κλπ.
- Ισχυρός κινητήρας 1.550 W
- Σώμα από χυτό αλουμίνιο
- Ρυθμιζόμενη ράβδος για κοπές μαζικής παραγωγής

Κατασκευάζεται
στην Κίνα από τη Femi

TTMS 254 PLUS
ΦΑΛΤΣΟΠΡΙΟΝΟ ΔΥΟ ΕΡΓΑΣΙΩΝ

ΚΩΔΙΚΟΣ ΕΙΔΟΥΣ	45 953
Τεχνικά Χαρακτηριστικά	
Όνομαστική τάση	220-240 V 50/60 Hz
Ισχύς	1.550 W
Όνομαστικές στροφές	4.200 min ⁻¹
Μέγιστη διάμετρος πριονόδισκου	254 mm
Διάμετρος εσωτερικής οπής πριονόδισκου	30 mm
Αριθμός δοντιών πριονόδισκου	24
Μέγιστο βάθος κοπής σε 90°	162x78 mm
Ρύθμιση πλάγιατομής 47°	A/47° Δ
Ρύθμιση κλίσης 45°	A/45° Δ
Άνω ύψος κοπής	40 mm
Καλώδιο	2 m
Βάρος	14,8 kg
Περιλαμβάνονται	
Δίσκος	✓
Λαβή προώθησης	✓
Σφιγκτήρας	✓
Κλειδί άλλεν	✓
Εξόγκωνο κλειδί	✓
Κουτί	1 τμχ

SEMI-PRO USE

1300
WATT
POWER

2850
RPM
NO LOAD SPEED



75mm
CUTTING DEPTH
Ø254mm

40mm
CUTTING HEIGHT



- Κατάλληλο για ξύλο, πλαστικό, αλουμίνιο, κλπ.
- Ισχυρός επαγγελματικός κινητήρας 1.300 W
- Σώμα από χυτό αλουμίνιο
- Ρυθμιζόμενη γωνία κοπής από 0° έως 47°, δεξιά και αριστερά
- Ρυθμιζόμενη ράβδος για κοπές μαζικής παραγωγής

Κατασκευάζεται
στην Κίνα από τη Femi

TTMS 254i PLUS
ΦΑΛΤΣΟΠΡΙΟΝΟ ΔΥΟ ΕΡΓΑΣΙΩΝ

ΚΩΔΙΚΟΣ ΕΙΔΟΥΣ	45 954
Τεχνικά Χαρακτηριστικά	
Όνομαστική τάση	220-240 V 50/60 Hz
Ισχύς	1.300 W
Όνομαστικές στροφές	2.850 min ⁻¹
Μέγιστη διάμετρος πριονόδισκου	254 mm
Διάμετρος εσωτερικής οπής πριονόδισκου	30 mm
Αριθμός δοντιών πριονόδισκου	40
Μέγιστο βάθος κοπής σε 90°	162x75 mm
Ρύθμιση πλάγιατομής 47°	A/47° Δ
Ρύθμιση κλίσης 45°	A/45° Δ
Άνω ύψος κοπής	40 mm
Καλώδιο	2 m
Βάρος	18,5 kg
Περιλαμβάνονται	
Δίσκος	✓
Λαβή προώθησης	✓
Σφιγκτήρας	✓
Κλειδί άλλεν	✓
Εξόγκωνο κλειδί	✓
Κουτί	1 τμχ

PRO USE

1300
WATT
POWER



78mm
CUTTING DEPTH

53mm
CUTTING HEIGHT

MADE IN
ITALY



- Κατάλληλο για ξύλο, πλαστικό, αλουμίνιο, κλπ.
- Ισχυρός επαγγελματικός κινητήρας 1.300 W
- Περιεχόμενη γωνία κοπής από 90° - 45°
- Κλειδώμα άξονα για αλλαγή πριονόδιακου
- Πτεντορισμένο σύστημα λαβής 3 θέσεων
- Λεπίδα με επίστρωση χρωμίου
- Προφυλακτήρας αλουμινίου

Κατασκευάζεται
στην Ιταλία από τη Femi

TTMS 305i PRO
ΦΑΛΤΣΟΠΡΙΟΝΟ ΔΥΟ ΕΡΓΑΣΙΩΝ

ΚΩΔΙΚΟΣ	45 955
Τεχνικά Χαρακτηριστικά	
Ισχύς	1.300 W
Όνομαστικές στροφές	2.850 min ⁻¹
Μέγιστη διάμετρος πριονόδιακου	305 mm
Διάμετρος εσωτερικής οπής πριονόδιακου	30 mm
Αριθμός δοντιών πριονόδιακου	48
Μέγιστο βάθος κοπής σε 90°	168x78 mm
Ρύθμιση γλαγοτομής 50°	A/50° Δ
Ρύθμιση κλίσης 45°	A/45° Δ
Άνω ύψος κοπής	53 mm
Καλώδιο	1,8 m
Βάρος	21,0 kg
Περιλαμβάνονται	
Δίσκος	✓
Λαβή προώθησης	✓
Σφριγκτήρας	✓
Κουτί	1 τμχ

SEMI-PRO USE

2200
WATT
POWER



83mm
CUTTING HEIGHT



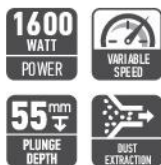
ΠΡΙΟΝΟΔΙΑΚΟΣ
ΚΩΔΙΚΟΣ: 46 528



- Δυνατός επαγγελματικός κινητήρας 2.200W
- Ρύθμιση ύψους της λεπίδας κοπής
- Μεγάλης διάρκειας ζωής TCT λεπίδας διαμέτρου 315mm για ακριβείς κοπές
- 2 λαβές και τρααούς για εύκολη μεταφορά

TBS 315 PLUS
ΠΑΓΚΟΠΡΙΟΝΟ

ΚΩΔΙΚΟΣ	45 527
Τεχνικά Χαρακτηριστικά	
Ισχύς	2.200 W
Όνομαστικές στροφές	2.800 min ⁻¹
Μέγιστη διάμετρος πριονόδιακου	315 mm
Διάμετρος εσωτερικής οπής πριονόδιακου	30 mm
Αριθμός δοντιών πριονόδιακου	24
Μέγ. ύψος κοπής - 90°/45°	83 mm / 49 mm
Διαστάσεις τραπεζιού	800x550 mm
Διαστάσεις επέκτασης τραπεζιού	800x400 mm
Καλώδιο	2,0 m
Βάρος	44,0 kg
Περιλαμβάνονται	
Δίσκος	315 x 30 mm // 24T
Λαβή προώθησης	x2
Ρυθμιστής ύψους του πάγκου	✓
Οδηγός παράλληλης κοπής	✓
Απορροφητής σκόνης	✓
Προστατευτικό αναρρόφησης	✓
Κουτί	1 τμχ

SEMI-PRO USE


- Ρύθμιση ταχύτητας για καλύτερο έλεγχο και φινιρίσμα σε διαφορετικά υλικά
- Διάμετροι τσακ: 6mm, 8mm, 12mm
- Σωστή προσαρμογή βόθους για ακριβή αποτελέσματα εργασίας
- Γρήγορη αλλαγή μπιτών

RO 1600 PLUS
 ΡΟΥΤΕΡ

ΚΩΔΙΚΟΣ	45 336
Τεχνικά Χαρακτηριστικά	
Ισχύς	1.600 W
Όνομαστικές στροφές	9.000-23.000 min ⁻¹
Μέγιστη διαδρομή φρέζας	55 mm
Καλώδιο	4 m
Βάρος	5,1 kg
Περιλαμβάνονται	
Αντάπτορας για σκούπιο	✓
Φωλιά τσακ	6/8/12 mm
Γερμανικό κλειδί	24 mm
Ψήκτρες	x2
Διακότιος ανιγραφής	✓
Οδηγός παράλληλης κοπής	✓
Κουτί	2 τμχ

SEMI-PRO USE


- Κομπι έλεγχου βόθους 11 θέσεων για ακριβείας αφαίρεση υλικού
- Πατενταρισμένο σύστημα δύο πλευρών για την απομάκρυνση της σκόνης
- Κομπι επιλογής εξόδου ηριονιδιών

P 750 PLUS
 ΠΛΑΝΗ

ΚΩΔΙΚΟΣ	43 011
Τεχνικά Χαρακτηριστικά	
Ισχύς	750 W
Όνομαστικές στροφές	17.000 min ⁻¹
Μέγιστο μέγεθος πλανίσματος	82x2 mm
Βόθος φρεζαρίσματος	18 mm
Καλώδιο	4 m
Βάρος	2,9 kg
Περιλαμβάνονται	
Σάκας αναρρόφησης	✓
Οδηγός παράλληλων	✓
Κουτί	4 τμχ

SEMI-PRO USE

1500
WATT
POWER

4
m/min
FEED SPEED

204mm
MAX WIDTH

DUST
EXTRACTION



- 2 σε 1 πλάνη - ξεχονδριστήρας, ιδανικό για λείανση επιπέδων σκληρών, μαλακών και επεξεργασμένων ξύλων και για μικρότερους χώρους εργασίας
- Πλάνη ακριβείας από χυτοσίδηρο για εξαιρετικά αποτελέσματα
- Δύο ενσωματωμένα υψηλής ταχύτητας σιδήρινα μαχαίρια διπλής κοπής, για ακριβή και ομαλή κοπή
- Εύκολη χειρακίνητη προσαρμογή του ύψους

PT 204 PLUS
ΠΛΑΝΗ / ΞΕΧΟΝΔΡΙΣΤΗΡΑΣ

ΚΩΔΙΚΟΣ ΕΙΔΟΥΣ	45 998
Τεχνικά Χαρακτηριστικά	
Όνομαστική τάση	230 V 50 Hz
Ισχύς	1.500 W
Όνομαστικές στροφές	9.000 min ⁻¹
Αριθμός μαχαiriών	2
Διαστάσεις μαχαiriών	204x15,5x1,5 mm
Καλώδιο	3 m
Βάρος	29,0 kg
Πλάνισμα / Ξεχόνδρισμα	
Επιφάνεια εργασίας πλάνισματος / ξεχονδρίσματος	740x210 mm 270x204 mm
Μέγιστο πλάτος πλάνισματος / ξεχονδρίσματος	204 mm
Μέγιστο ύψος ξεχονδρίσματος	120 mm
Μέγιστη αφαίρεση υλικού - βάθος πλάνισματος/ξεχονδρίσματος	2,5 / 2,0 mm
Ταχύτητα τροφοδοσίας	4 m/min
Περιλαμβάνονται	
Μαχαίρι	x2
Λοβή προώθησης	x2
Κουτί	1 τμχ

SEMI-PRO USE

1500
WATT
POWER

4
m/min
FEED SPEED

252mm
MAX WIDTH

DUST
EXTRACTION



- 2 σε 1 πλάνη - ξεχονδριστήρας με πάγκο εργασίας, ιδανικό για λείανση επιπέδων σκληρών, μαλακών και επεξεργασμένων ξύλων
- Πλάνη ακριβείας από χυτοσίδηρο για εξαιρετικά αποτελέσματα
- Δύο ενσωματωμένα υψηλής ταχύτητας σιδήρινα μαχαίρια διπλής κοπής, για ακριβή και ομαλή κοπή
- Εύκολη χειρακίνητη προσαρμογή του ύψους

PTS 252 PLUS
ΠΛΑΝΗ / ΞΕΧΟΝΔΡΙΣΤΗΡΑΣ

ΚΩΔΙΚΟΣ ΕΙΔΟΥΣ	45 999
Τεχνικά Χαρακτηριστικά	
Όνομαστική τάση	230 V 50 Hz
Ισχύς	1.500 W
Όνομαστικές στροφές	9.000 min ⁻¹
Αριθμός μαχαiriών	2
Διαστάσεις μαχαiriών	252x16,5x1,5 mm
Καλώδιο	3 m
Βάρος	34,0 kg
Πλάνισμα / Ξεχόνδρισμα	
Επιφάνεια εργασίας πλάνισματος / ξεχονδρίσματος	920x263 mm 270x303 mm
Μέγιστο πλάτος πλάνισματος / ξεχονδρίσματος	252 mm
Μέγιστο ύψος ξεχονδρίσματος	120 mm
Μέγιστη αφαίρεση υλικού - βάθος πλάνισματος/ξεχονδρίσματος	2,5 / 2,0 mm
Ταχύτητα τροφοδοσίας	4 m/min
Περιλαμβάνονται	
Μαχαίρι	x2
Λοβή προώθησης	x2
Κουτί	1 τμχ

DIY USE


- Για πολύ στενά σημεία, γωνίες και δυσπρόσιτες περιοχές
- Βάση λείανσης με σύστημα Velcro
- Άνετη μαλακή λαβή

MS 125 EASY
ΠΟΛΥΤΡΙΒΕΙΟ

ΚΩΔΙΚΟΣ ΕΙΔΟΥΣ	41 529
Τεχνικά Χαρακτηριστικά	
Όνομαστική τάση	230 V 50 Hz
Ισχύς	125 W
Αριθμός παλινδρομήσεων	13.500 min ⁻¹
Διάσταση πέλματος	140x95 mm
Καλώδιο	4 m
Βάρος	1,1 kg
Περιλαμβάνονται	
Αντάπτορας για ηλεκτρική σκούπα	✓
Κουτί	16 τμχ

DIY USE


- Σύστημα Velcro και σφιγκτήρας
- Ενσωματωμένο σύστημα συλλογής σκόνης
- Σχεδιασμός χαμηλής δόνησης
- Άνετη μαλακή λαβή

OS 150 EASY
ΠΑΛΜΙΚΟ ΤΡΙΒΕΙΟ

ΚΩΔΙΚΟΣ ΕΙΔΟΥΣ	41 524
Τεχνικά Χαρακτηριστικά	
Όνομαστική τάση	230 V 50 Hz
Ισχύς	150 W
Αριθμός παλινδρομήσεων	12.000 min ⁻¹
Διάσταση πέλματος	182x90 mm
Καλώδιο	4 m
Βάρος	1,6 kg
Περιλαμβάνονται	
Σάκος συλλογής σκόνης	✓
Σφιγκτήρας	✓
Κουτί	8 τμχ

SEMI-PRO USE



- Σύστημα Velcro και σφριγκτήρας
- Τροχίσκος ρύθμισης παλινδρομήσεων
- Ενσωματωμένο σύστημα συλλογής σκόνης
- Σχεδιασμός χαμηλής δόνησης
- Άνετη μαλακή λαβή

OS 240 PLUS
ΠΑΛΜΙΚΟ ΤΡΙΒΕΙΟ

ΚΩΔΙΚΟΣ ΕΙΔΟΥΣ	41 525
Τεχνικά Χαρακτηριστικά	
Όνομαστική τάση	230 V 50 Hz
Ισχύς	240 W
Αριθμός παλινδρομήσεων	6.000-13.000 min ⁻¹
Διάσταση πέλματος	182x90 mm
Καλώδιο	4 m
Βάρος	1,9 kg
Περιλαμβάνονται	
Κουτί συλλογής σκόνης	✓
Σφριγκτήρας	✓
Κουτί	8 τμχ

SEMI-PRO USE



- Σύστημα Velcro και σφριγκτήρας
- Τροχίσκος ρύθμισης παλινδρομήσεων
- Ενσωματωμένο σύστημα συλλογής σκόνης
- Σχεδιασμός χαμηλής δόνησης
- Άνετη μαλακή λαβή

OS 320 PLUS
ΠΑΛΜΙΚΟ ΤΡΙΒΕΙΟ

ΚΩΔΙΚΟΣ ΕΙΔΟΥΣ	41 526
Τεχνικά Χαρακτηριστικά	
Όνομαστική τάση	230 V 50 Hz
Ισχύς	320 W
Αριθμός παλινδρομήσεων	6.000-12.000 min ⁻¹
Διάσταση πέλματος	230x115 mm
Καλώδιο	4 m
Βάρος	2,3 kg
Περιλαμβάνονται	
Κουτί συλλογής σκόνης	✓
Σφριγκτήρας	✓
Κουτί	6 τμχ

SEMI-PRO USE


- Σύστημα Velcro
- Τροχίσκος ρύθμισης παλινδρομήσεων
- Ενσωματωμένο σύστημα συλλογής σκόνης
- Σχεδιασμός χαμηλής δόνησης
- Άνετη μαλακή λαβή

ROS 125/430 PLUS
 ΕΚΚΕΝΤΡΟ ΤΡΙΒΕΙΟ

ΚΩΔΙΚΟΣ ΕΙΔΟΥΣ	41 527
Τεχνικά Χαρακτηριστικά	
Όνομαστική τάση	230 V
	50 Hz
Ισχύς	430 W
Αριθμός παλινδρομήσεων	6.000-13.000 min ⁻¹
Διάμετρος πέλματος	125 mm
Καλώδιο	4 m
Βάρος	2,1 kg
Περιλαμβάνονται	
Κουτί συλλογής σκόνης	✓
Κουτί	8 τμχ

SEMI-PRO USE


- Σύστημα Velcro
- Τροχίσκος ρύθμισης παλινδρομήσεων
- Ενσωματωμένο σύστημα συλλογής σκόνης
- Σχεδιασμός χαμηλής δόνησης
- Άνετη μαλακή λαβή

ROS 150/430 PLUS
 ΕΚΚΕΝΤΡΟ ΤΡΙΒΕΙΟ

ΚΩΔΙΚΟΣ ΕΙΔΟΥΣ	41 528
Τεχνικά Χαρακτηριστικά	
Όνομαστική τάση	230 V
	50 Hz
Ισχύς	430 W
Αριθμός παλινδρομήσεων	6.000-13.000 min ⁻¹
Διάμετρος πέλματος	150 mm
Καλώδιο	4 m
Βάρος	2,1 kg
Περιλαμβάνονται	
Κουτί συλλογής σκόνης	✓
Κουτί	6 τμχ

PRO USE

350
WATT
POWER

VARIABLE
SPEED

BRUSHLESS
MOTOR

150
mm
PAD SIZE

VELCRO
PAD

LED



LOW
VIBRATION
COMFORTABLE USE



- Κινητήρας χωρίς ψήκτρες
- Σύστημα velcro
- Ρύθμιση παλινδρομήσεων
- Ενασωμένο σύστημα συλλογής σκόνης
- Σχεδιασμός χαμηλής δόνησης
- Άνετη μολακή λαβή

ROS 150 BL PRO
ΕΚΚΕΝΤΡΟ ΤΡΙΒΕΙΟ

ΚΩΔΙΚΟΣ	46 740
Τεχνικά Χαρακτηριστικά	
Ισχύς	350 W
Αριθμός παλινδρομήσεων	4.000-10.000 min-1
Διάμετρος πέλματος	150 mm
Καλώδιο	4 m
Βάρος	1,2 kg
Περιλαμβάνονται	
Αντάπτορας για ηλεκτρική σκούπα	✓
Κουτί	4 τμχ

FF GROUP[®]
QUALITY POWER TOOLS

FFGROUP®

QUALITY POWER TOOLS

ΤΡΙΒΕΙΑ ΤΟΙΧΟΥ



SEMI-PRO USE



- Ισχυρός κινητήρας 1.010W με ροοστατικό διακόπτη
- Υψηλή ικανότητα αφαίρεσης γύψου, στόκου και μπογιάς
- Ιδανικό σε στενούς χώρους και μικρά δωμάτια

DS 1010 PLUS
ΤΡΙΒΕΙΟ ΤΟΙΧΟΥ

ΚΩΔΙΚΟΣ	43 283
Τεχνικά Χαρακτηριστικά	
Ισχύς	1.010 W
Ονομαστικές στροφές	1.000-2.350 min ⁻¹
Διάμετρος πέλματος	210 mm
Διάσταση γυαλάκαρτου	225 mm
Καλώδιο	4 m
Βάρος	3,25 kg
Περιλαμβάνονται	
Κατασβίδα διπλής όψης	✓
Κλειδί	✓
Σωλήνας αναρρόφησης	3 m
Αντάπτορας	2 τμχ
Τσάντα για τριβείο τοίχου 57cm	✓
Κουτί	1 τμχ

SEMI-PRO USE


- Υψηλής απόδοσης κινητήρας 750W με ροαστατικό διακόπτη για γρήγορη λείανση σε τοίχους και οροφές
- Τηλεσκοπική λαβή για την επέκταση εργαλείου σε μέγιστο μήκος 170 cm
- Αποτελεσματικός μηχανισμός εξαγωγής σκόνης για την αποφυγή της απόφραξης του λειαντικού
- Ελαφριά, ισορροπημένη και εργονομική σχεδίαση για εύκολη χρήση και άνετη λείανση

DSL 750 PLUS
 ΤΡΙΒΕΙΟ ΤΟΙΧΟΥ

ΚΩΔΙΚΟΣ	43 282
Τεχνικά Χαρακτηριστικά	
Ισχύς	750 W
Όνομαστικές στροφές	1.000-2.100 min ⁻¹
Διάμετρος πέλματος	210 mm
Διάσταση γυαλόχαρτου	225 mm
Ολικό μήκος	170 cm
Καλώδιο	5 m
Βάρος	4,1 kg
Περιλαμβάνονται	
Κατασβίδι διπλής όψης	✓
Κλειδί άλλεν	✓
Αντάπτορας	2 τμχ
Δακτύλιος συγκράτησης σωλήνα αναρρόφησης	6 τμχ
Σωλήνας αναρρόφησης	4 m
Τσάντα για τριβείο τοίχου 170cm	✓
Καλί	1 τμχ

PRO USE

BRUSHLESS MOTOR


- Ισχυρός κινητήρας 400 W χωρίς ψήκτρες, για διάρκεια ζωής μεγαλύτερη των 1.000 h
- Ροαστατικός διακόπτης
- Ένδειξη ταχύτητας, σταθερή ισχύς, σύστημα χαμηλού θορύβου και σύστημα ελέγχου κινητήρα
- Τηλεσκοπική λαβή για την επέκταση εργαλείου σε μέγιστο μήκος 197 cm
- Αποτελεσματικός μηχανισμός εξαγωγής σκόνης για την αποφυγή της απόφραξης του λειαντικού
- Ελαφριά, ισορροπημένη και εργονομική σχεδίαση για εύκολη χρήση και άνετη λείανση

DSL 400-BL PRO
 ΤΡΙΒΕΙΟ ΤΟΙΧΟΥ

ΚΩΔΙΚΟΣ	46 441
Τεχνικά Χαρακτηριστικά	
Ισχύς	400 W
Όνομαστικές στροφές	900-2.100 min ⁻¹
Διάμετρος πέλματος	210 mm
Διάσταση γυαλόχαρτου	225 mm
Ολικό μήκος	150-197 cm
Καλώδιο	5 m
Βάρος	4,6 kg
Περιλαμβάνονται	
Κατασβίδι διπλής όψης	✓
Κλειδί άλλεν	✓
Αντάπτορας	2 τμχ
Δακτύλιος συγκράτησης σωλήνα αναρρόφησης	6 τμχ
Σωλήνας αναρρόφησης	4 m
Οθόνη LED	✓
Τσάντα για τριβείο τοίχου 160cm	✓
Καλί	1 τμχ

DIY USE



210 m³/h max
AIR FLOW



- Θύρα εξόδου σκόνης

AB-600 EASY
ΦΥΣΗΤΗΡΑΣ/ΑΠΟΡΡΟΦΗΤΗΡΑΣ

ΚΩΔΙΚΟΣ	41 116
Τεχνικά Χαρακτηριστικά	
Ισχύς	600 W
Ονομαστικές στροφές	6.000-16.000 min ⁻¹
Μέγιστος Όγκος Αέρα	210 m ³ /h
Καλώδιο	3 m
Βάρος	1,6 kg
Περιλαμβάνονται	
Σάκος συλλογής σκόνης	✓
Κουτί	4 τμχ

DIY USE



30 m³/h max
AIR FLOW



- 2 ρυθμίσεις θερμοκρασίας αέρα (50-450 °C & 90-600 °C) και ροής αέρα (250 L/min & 500 L/min)
- 2 ρυθμίσεις αέρα
- Προστασία υπερθέρμανσης

HG 2000 EASY
ΠΙΣΤΟΛΙ ΘΕΡΜΟΥ ΑΕΡΑ

ΚΩΔΙΚΟΣ	41 350
Τεχνικά Χαρακτηριστικά	
Ισχύς	2.000 W
Θερμοκρασία αέρα Ροή αέρα	50-600 °C 30 m ³ /h
Καλώδιο	3 m
Βάρος	0,8 kg
Περιλαμβάνονται	
Εξαρτήματα	x 5
Κουτί	8 τμχ

DIY USE

60
WATT
POWER

530°C
+/- 10°C
WORKING
TEMPERATURE



- Κατάλληλο για συγκόλληση οικιακών ηλεκτρικών συσκευιών, πυκνωτών, μικρών ηλεκτρικών μερών, κλπ.
- Αντικαταστάσιμος ακροδέκτης συγκόλλησης B5-1 μεγάλης διάρκειας ζωής
- Συμμορφώνεται με τα EN 2014/35/EU και 2014/30/EU

SLI 60
ΚΟΛΛΗΤΗΡΙΑ ΙΣΙΟ

ΚΩΔΙΚΟΣ	46 647
Τεχνικά Χαρακτηριστικά	
Ισχύς	60 W
Θερμοκρασία λειτουργίας	(530 ± 10) °C
Καλώδιο	1,25 m
Βάρος	0,1 kg
Περιλαμβάνονται	
Ακροδέκτης συγκόλλησης B5-1	✓
Βάση	✓
Κουτί	25 τμχ

DIY USE

100
WATT
POWER

550°C
+/- 10°C
WORKING
TEMPERATURE



- Κατάλληλο για συγκόλληση οικιακών ηλεκτρικών συσκευιών, πυκνωτών, μικρών ηλεκτρικών μερών, κλπ.
- Αντικαταστάσιμος ακροδέκτης συγκόλλησης B5-1 μεγάλης διάρκειας ζωής
- Συμμορφώνεται με τα EN 2014/35/EU και 2014/30/EU

SLI 100
ΚΟΛΛΗΤΗΡΙΑ ΙΣΙΟ

ΚΩΔΙΚΟΣ	46 648
Τεχνικά Χαρακτηριστικά	
Ισχύς	100 W
Θερμοκρασία λειτουργίας	(550 ± 10) °C
Καλώδιο	1,25 m
Βάρος	0,2 kg
Περιλαμβάνονται	
Ακροδέκτης συγκόλλησης B5-1	✓
Βάση	✓
Κουτί	25 τμχ


50 WATT POWER	4.500 LUMENS
75 LEDs	3.000 h LIFE DURATION
120° BEAM ANGLE	



- Ιδανικός για εξωτερική χρήση σε επαγγελματικούς ή μη χώρους
- Προστασία από τη σκόνη και το νερό IP54

ΠΡΟΒΟΛΕΑΣ LED ΜΕ ΒΑΣΗ

ΚΩΔΙΚΟΣ	45 273
Τεχνικά Χαρακτηριστικά	
Ισχύς	50 W
Φωτεινότητα	4.500 lm 75 LEDs
Απόδοση	90 lm/W
Κατανάλωση ρεύματος	0,3 A
Διάρκεια ζωής	3.000 h
Γωνία δέσμης φωτός	120°
Θερμοκρασία χρώματος	4.000 K
Θερμοκρασία λειτουργίας	min: -20 °C max: +20 °C
Μέγεθος	31,9 x 30,8 cm
Καλώδιο	1,8 m
Βάρος	2,1 kg
Κουτί	4 τμχ

50 WATT POWER	4.500 LUMENS
75 LEDs	3.000 h LIFE DURATION
120° BEAM ANGLE	



- Ιδανικός για εξωτερική χρήση σε επαγγελματικούς ή μη χώρους
- Προστασία από τη σκόνη και το νερό IP54

ΠΡΟΒΟΛΕΑΣ LED ΜΕ ΡΥΘΜΙΖΟΜΕΝΟ ΤΡΙΠΟΔΟ

ΚΩΔΙΚΟΣ	45 271
Τεχνικά Χαρακτηριστικά	
Ισχύς	50 W
Φωτεινότητα	4.500 lm 75 LEDs
Απόδοση	90 lm/W
Κατανάλωση ρεύματος	0,3 A
Διάρκεια ζωής	3.000 h
Γωνία δέσμης φωτός	120°
Θερμοκρασία χρώματος	4.000 K
Θερμοκρασία λειτουργίας	min: -20 °C max: +20 °C
Μέγεθος	1,7 x 1,07 m
Καλώδιο	3 m
Βάρος	4,3 kg
Κουτί	2 τμχ



F.F.GROUP[®]

QUALITY POWER TOOLS



ΑΕΡΟΣΥΜΠΙΕΣΤΕΣ



HOME USE



- Ελατολίντος αεροσυμπιεστής
- Εργονομική λαβή για εύκολη μεταφορά
- Μεγάλοι τροχαί και εμπρόσθια πέλματα για μεγαλύτερη υποστήριξη
- Ρυθμιστής πίεσης με διπλή έξοδο πεπιεσμένου αέρα

AC-D 224 EASY
ΑΕΡΟΣΥΜΠΙΕΣΤΗΣ ΜΟΝΟΜΠΛΟΚ
ΛΑΔΙΟΥ

ΚΩΔΙΚΟΣ	47 243
Τεχνικά Χαρακτηριστικά	
Όνομαστική τάση	230 V ~ 1 Ph 50 Hz
Ισχύς	2 hp
Όνομαστικές στροφές	2.850 min ⁻¹
Μέγιστη πίεση	8 bar/115 PSI
Μέγιστη παραχόμενη αέρα	200 L/min
Αεροφιλτάκι	24 L
Καλώδιο	1,5 m
Βάρος	25,0 kg
Περιλαμβάνονται	
Τροχός	12 cm x 2
Τάπα λαδιού	✓
Φίλτρο αέρα	✓
Βαλβίδα ασφαλείας	✓
Βαλβίδα ρύθμισης πίεσης	✓
Αντεπίστροφη βαλβίδα	✓
Κουτί	1 τμχ

HOME USE



- Ελατολίντος αεροσυμπιεστής
- Εργονομική λαβή για εύκολη μεταφορά
- Μεγάλοι τροχαί και εμπρόσθια πέλματα για μεγαλύτερη υποστήριξη
- Ρυθμιστής πίεσης με διπλή έξοδο πεπιεσμένου αέρα

AC-D 250 EASY
ΑΕΡΟΣΥΜΠΙΕΣΤΗΣ ΜΟΝΟΜΠΛΟΚ
ΛΑΔΙΟΥ

ΚΩΔΙΚΟΣ	47 244
Τεχνικά Χαρακτηριστικά	
Όνομαστική τάση	230 V ~ 1 Ph 50 Hz
Ισχύς	2 hp
Όνομαστικές στροφές	2.850 min ⁻¹
Μέγιστη πίεση	8 bar/115 PSI
Μέγιστη παραχόμενη αέρα	200 L/min
Αεροφιλτάκι	50 L
Καλώδιο	1,5 m
Βάρος	32,0 kg
Περιλαμβάνονται	
Τροχός	15 cm x 2
Τάπα λαδιού	✓
Φίλτρο αέρα	✓
Βαλβίδα ασφαλείας	✓
Βαλβίδα ρύθμισης πίεσης	✓
Αντεπίστροφη βαλβίδα	✓
Κουτί	1 τμχ

HOME USE

8 bar
 MAX
 PRESSURE

OIL
 LUBRICATED

24 L


- Διπλή έξοδος πεπιεσμένου αέρα
- Λίπανση με λάδι
- Εργονομική λαβή, μεγάλοι τροχοί και εμπρόσθια πέλματα για μεγαλύτερη υποστήριξη

AC-D 24/2MC EASY
 ΑΕΡΟΣΥΜΠΙΕΣΤΗΣ ΜΟΝΟΜΠΛΟΚ
 ΛΑΔΙΟΥ

ΚΩΔΙΚΟΣ	45 897
Τεχνικά Χαρακτηριστικά	
Ονομαστική τάση	230 V ~ 1 Ph 50 Hz
Ισχύς	2 hp
Ονομαστικές στροφές	2.850 min ⁻¹
Μέγιστη πίεση	8 bar / 115 PSI
Μέγιστη παραγωγή αέρα	222 L/min
Αεροφυλάκιο	24 L
Καλώδιο	1,5 m
Βάρος	25,0 kg
Περιλαμβάνονται	
Τροχός	x2
Τύπο λαδιού	✓
Φίλτρο αέρα	✓
Βαλβίδα ασφαλείας	✓
Βαλβίδα ρύθμισης πίεσης	✓
Αντεπίστροφη βαλβίδα	✓
Κουτί	1 τμχ

HOME USE

8 bar
 MAX
 PRESSURE

OIL
 LUBRICATED

50 L


- Διπλή έξοδος πεπιεσμένου αέρα
- Λίπανση με λάδι
- Εργονομική λαβή, μεγάλοι τροχοί και εμπρόσθια πέλματα για μεγαλύτερη υποστήριξη

AC-D 50/2MC EASY
 ΑΕΡΟΣΥΜΠΙΕΣΤΗΣ ΜΟΝΟΜΠΛΟΚ
 ΛΑΔΙΟΥ

ΚΩΔΙΚΟΣ	45 898
Τεχνικά Χαρακτηριστικά	
Ονομαστική τάση	230 V ~ 1 Ph 50 Hz
Ισχύς	2 hp
Ονομαστικές στροφές	2.850 min ⁻¹
Μέγιστη πίεση	8 bar / 115 PSI
Μέγιστη παραγωγή αέρα	222 L/min
Αεροφυλάκιο	50 L
Καλώδιο	1,5 m
Βάρος	32,0 kg
Περιλαμβάνονται	
Τροχός	x2
Τύπο λαδιού	✓
Φίλτρο αέρα	✓
Βαλβίδα ασφαλείας	✓
Βαλβίδα ρύθμισης πίεσης	✓
Αντεπίστροφη βαλβίδα	✓
Κουτί	1 τμχ

PRO USE



2850
RPM
NO LOAD SPEED



OIL
LUBRICATED

10 BAR
MAX PRESSURE

354 L/min
MAX

90 L



Πιεσοστάτης LEFOO



Υδαισαπίδα

- Ελαιόλιπαντος, εμβολοφόρος αεροσυμπιεστής με ιμάντα για επαγγελματική χρήση
- Κύλινδρος από χυτοσίδηρο για καλύτερη ψύξη και αντοχή
- Ρυθμιστής πίεσης με έξοδο πεπιεσμένου αέρα και προστασία υπερφόρτωσης
- Φίλτρο εισαγωγής σχεδιασμένο για βελτιωμένη απόδοση συμπίεσις
- Μεγάλο παράθυρο ελέγχου ποσότητας λαδιού
- Συμπαγείς πίσω τροχαί και εμπρόσθιος περιστρεφόμενος τροχός για εύκολη μετακίνηση
- Εργονομική διπλή λαβή για εύκολη μεταφορά

AC-B 90/4MC PRO
ΑΕΡΟΣΥΜΠΙΕΣΤΗΣ
ΕΠΑΓΓΕΛΜΑΤΙΚΟΣ ΜΕ ΙΜΑΝΤΑ

ΚΩΔΙΚΟΣ	46 589
Τεχνικά Χαρακτηριστικά	
Όνομαστική τάση	230 V - 1 Ph 50 Hz
Ισχύς	4 hp
Αριθμός κυλίνδρων/σταδίων	1
Όνομαστικές στροφές	2.850 min ⁻¹
Μέγιστη πίεση	10 bar / 145 PSI
Μέγιστη παραχόμενη αέρα	354 L/min
Αεροφιλτάκι	90 L
Καλώδιο	2,1 m
Βάρος	42,0 kg
Διάμετρος πίσω/εμπρόσθιου τροχού	20 / 7,5 cm
Περιλαμβάνονται	
Βαλβίδα ασφαλείας	✓
Βαλβίδα ρύθμισης πίεσης	✓
Αντεπίστροφη βαλβίδα	✓
Κουτί	1 τμχ

PRO USE



2850
RPM
NO LOAD SPEED



OIL
LUBRICATED

10 BAR
MAX PRESSURE

354 L/min
MAX

150 L



Πιεσοστάτης LEFOO



Υδαισαπίδα

- Ελαιόλιπαντος, εμβολοφόρος αεροσυμπιεστής με ιμάντα για επαγγελματική χρήση
- Κύλινδρος από χυτοσίδηρο για καλύτερη ψύξη και αντοχή
- Ρυθμιστής πίεσης με έξοδο πεπιεσμένου αέρα και προστασία υπερφόρτωσης
- Φίλτρο εισαγωγής σχεδιασμένο για βελτιωμένη απόδοση συμπίεσις
- Μεγάλο παράθυρο ελέγχου ποσότητας λαδιού
- Συμπαγείς πίσω τροχαί και εμπρόσθιος περιστρεφόμενος τροχός για εύκολη μετακίνηση
- Εργονομική διπλή λαβή για εύκολη μεταφορά

AC-B 150/4MC PRO
ΑΕΡΟΣΥΜΠΙΕΣΤΗΣ
ΕΠΑΓΓΕΛΜΑΤΙΚΟΣ ΜΕ ΙΜΑΝΤΑ

ΚΩΔΙΚΟΣ	46 590
Τεχνικά Χαρακτηριστικά	
Όνομαστική τάση	230 V - 1 Ph 50 Hz
Ισχύς	4 hp
Αριθμός κυλίνδρων/σταδίων	1
Όνομαστικές στροφές	2.850 min ⁻¹
Μέγιστη πίεση	10 bar / 145 PSI
Μέγιστη παραχόμενη αέρα	354 L/min
Αεροφιλτάκι	150 L
Καλώδιο	2,1 m
Βάρος	82,0 kg
Διάμετρος πίσω/εμπρόσθιου τροχού	20 / 7,5 cm
Περιλαμβάνονται	
Βαλβίδα ασφαλείας	✓
Βαλβίδα ρύθμισης πίεσης	✓
Αντεπίστροφη βαλβίδα	✓
Κουτί	1 τμχ

PRO USE

OIL
 LUBRICATED


- Ελαολίπαντος, εμβολοφόρος αεροσυμπιεστής με ιμάντα για επαγγελματική χρήση
- Κύλινδρος από χυτοσίδηρο για καλύτερη ψύξη και αντοχή
- Ρυθμιστής πίεσης με διπλή έξοδο πεπιεμένου αέρα και προστασία υπερφόρτωσης
- Φίλτρο εισαγωγής σχεδιασμένο για βελτιωμένη απόδοση συμπιεστή
- Μεγάλο παράθυρο ελέγχου ποσότητας λαδιού
- Συμπαγείς πίσω τροχοί και εμπρόσθιος περιστρεφόμενος τροχός για εύκολη μετακίνηση
- Εργονομική διπλή λαβή για εύκολη μεταφορά

AC-B 200/3MC PRO
 ΑΕΡΟΣΥΜΠΙΕΣΤΗΣ
 ΕΠΑΓΓΕΛΜΑΤΙΚΟΣ ΜΕ ΙΜΑΝΤΑ

ΚΩΔΙΚΟΣ	46 631
Τεχνικά Χαρακτηριστικά	
Όνομαστική τάση	230 V ~ 1 Ph 50 Hz
Ισχύς	3 hp
Αριθμός κυλινδρών/σταθίων	2
Όνομαστικές στροφές	1.500 min ⁻¹
Μέγιστη πίεση	10 bar / 145 PSI
Μέγιστη παραχόμενη αέρα	330 L/min
Αεροφυλάκιο	200 L
Καλώδιο	2 m
Βάρος	88,0 kg
Διάμετρος πίσω / εμπρόσθιου τροχού	20 / 8 cm
Περιλαμβάνονται	
Βαλβίδα ασφαλείας	✓
Βαλβίδα ρύθμισης πίεσης	3/8"
Αντεπίστροφη βαλβίδα	✓
Κουτί	1 τμχ

PRO USE



- Ελασιόπνικτος, εμβολοφόρος αεροσυμπιεστής με ιμάντα για επαγγελματική χρήση
- Κύλινδρος από χυτοσίδηρο για καλύτερη ψύξη και αντοχή
- Ρυθμιστής πίεσης με διπλή έξοδο πεπιεσμένου αέρα και προστασία υπερφόρτιωσης
- Φίλτρο μείωσης της ποσότητας νερού - λαδιού για χρήση και σε ημι-επαγγελματικές εργασίες
- Μεγάλο παράθυρο ελέγχου ποσότητας λαδιού
- Ελαστικοί πίσω τροχοί SPI και εμπρόσθιο πόδι με απορροφητήρα κραδασμών
- Εργονομική διπλή λαβή για εύκολη μεταφορά
- 2 χρόνια εγγύηση και για επαγγελματική χρήση

AC-B 100/3MC PRO
ΑΕΡΟΣΥΜΠΙΕΣΤΗΣ
ΕΠΑΓΓΕΛΜΑΤΙΚΟΣ ΜΕ ΙΜΑΝΤΑ

ΚΩΔΙΚΟΣ	46 027
Τεχνικά Χαρακτηριστικά	
Όνομαστική τάση	230 V - 1 Ph 50 Hz
Ισχύς	3 hp
Αριθμός κυλίνδρων/σταδίων	1
Όνομαστικές στροφές	1.600 min ⁻¹
Μέγιστη πίεση	10 bar / 145 PSI
Μέγιστη παραχθή αέρα	330 L/min
Αεροφιλάκιο	100 L
Καλώδιο	1,8 m
Βάρος	57,0 kg
Διάμετρος πίσω τροχών	17,5 cm
Περιλαμβάνονται	
Βαλβίδα ασφαλείας	✓
Βαλβίδα ρύθμισης πίεσης	1/4"
Αντεπίστροφη βαλβίδα	✓
Κουτί	1 τμχ

Κατασκευάζεται εξολοκλήρου στην Ιταλία
από τη FIAC

PRO USE



- Ελασιόπνικτος, εμβολοφόρος αεροσυμπιεστής με ιμάντα για επαγγελματική χρήση
- Ρυθμιστής πίεσης με διπλή έξοδο πεπιεσμένου αέρα και προστασία υπερφόρτιωσης
- Φίλτρο μείωσης της ποσότητας νερού - λαδιού για χρήση και σε ημι-επαγγελματικές εργασίες
- Μεγάλο παράθυρο ελέγχου ποσότητας λαδιού
- Ελαστικοί πίσω τροχοί SPI και εμπρόσθιος περιστρεφόμενος τροχός για εύκολη μετακίνηση
- 2 χρόνια εγγύηση και για επαγγελματική χρήση

AC-B 200/4TC PRO
ΑΕΡΟΣΥΜΠΙΕΣΤΗΣ
ΕΠΑΓΓΕΛΜΑΤΙΚΟΣ ΜΕ ΙΜΑΝΤΑ

ΚΩΔΙΚΟΣ	46 028
Τεχνικά Χαρακτηριστικά	
Όνομαστική τάση	400 V - 3 Ph 50 Hz
Ισχύς	4 hp
Αριθμός κυλίνδρων/σταδίων	1
Όνομαστικές στροφές	1.660 min ⁻¹
Μέγιστη πίεση	10 bar / 145 PSI
Μέγιστη παραχθή αέρα	400 L/min
Αεροφιλάκιο	200 L
Καλώδιο	1,7 m
Βάρος	92,0 kg
Διάμετρος πίσω / εμπρόσθιου τροχού	15 / 6 cm
Περιλαμβάνονται	
Βαλβίδα ασφαλείας	✓
Βαλβίδα ρύθμισης πίεσης	3/8"
Αντεπίστροφη βαλβίδα	✓
Κουτί	1 τμχ

Κατασκευάζεται εξολοκλήρου στην Ιταλία
από τη FIAC

HEAVY DUTY



- Ελασίλιπαντος, εμβολοφόρος αεροσυμπιεστής με ιμάντα για βαριά επαγγελματική χρήση
- Με 2 κυλίνδρους από χυτοσίδηρο για: 1. καλύτερες αποδόσεις, 2. χαμηλότερο κόστος λειτουργίας, 3. μεγαλύτερο χρόνο λειτουργίας, 4. καλύτερη ψύξη, 5. μεγαλύτερη αντοχή και ανθεκτικότητα
- Ρυθμιστής πίεσης με διπλή έξοδο πεπιεσμένου αέρα και προστασία υπερφόρτωσης
- Φίλτρο μείωσης της ποσότητας νερού - λαδιού για χρήση και σε ημι-επαγγελματικές εργασίες
- Λειτουργία χαμηλού θορύβου
- Μεγάλο παράθυρο ελέγχου ποσότητας λαδιού
- Συμπαγείς πίσω τροχοί και εμπρόσθιος περιστρεφόμενος τροχός για εύκολη μετακίνηση
- 2 χρόνια εγγύηση και για επαγγελματική χρήση

AC-B 200/5.5TC PRO
ΑΕΡΟΣΥΜΠΙΕΣΤΗΣ
ΕΠΑΓΓΕΛΜΑΤΙΚΟΣ ΜΕ ΙΜΑΝΤΑ

ΚΩΔΙΚΟΣ	46 029
Τεχνικά Χαρακτηριστικά	
Όνομαστική τάση	400 V - 3 Ph 50 Hz
Ισχύς	5,5 hp
Αριθμός κυλίνδρων/σταδίων	2
Όνομαστικές στροφές	1.440 min ⁻¹
Μέγιστη πίεση	10 bar / 145 PSI
Μέγιστη παραχόμενη αέρα	550 L/min
Αεροφυλάκιο	200 L
Καλώδιο	1,7 m
Βάρος	111,0 kg
Διάμετρος πίσω / εμπρόσθιου τροχού	20 / 8 cm
Περιλαμβάνονται	
Βαλβίδα ασφαλείας	✓
Βαλβίδα ρύθμισης πίεσης	1/2"
Αντεπίστροφη βαλβίδα	✓
Κουτί	1 τεμ

Κατασκευάζεται εξολοκλήρου στην Ιταλία από τη FIAC

HEAVY DUTY



- Ελασίλιπαντος, εμβολοφόρος αεροσυμπιεστής με ιμάντα για βαριά επαγγελματική χρήση
- Με 2 κυλίνδρους από χυτοσίδηρο για: 1. καλύτερες αποδόσεις, 2. χαμηλότερο κόστος λειτουργίας, 3. μεγαλύτερο χρόνο λειτουργίας, 4. καλύτερη ψύξη, 5. μεγαλύτερη αντοχή και ανθεκτικότητα
- Μεταλλικό κάλυμμα ρουλεμάν
- Ρυθμιστής πίεσης με διπλή έξοδο πεπιεσμένου αέρα και προστασία υπερφόρτωσης
- Φίλτρο μείωσης της ποσότητας νερού - λαδιού για χρήση και σε ημι-επαγγελματικές εργασίες
- Λειτουργία χαμηλού θορύβου
- Μεγάλο παράθυρο ελέγχου ποσότητας λαδιού
- Συμπαγείς πίσω τροχοί και εμπρόσθιος περιστρεφόμενος τροχός για εύκολη μετακίνηση
- 2 χρόνια εγγύηση και για επαγγελματική χρήση

AC-B 270/5.5TC PRO
ΑΕΡΟΣΥΜΠΙΕΣΤΗΣ
ΕΠΑΓΓΕΛΜΑΤΙΚΟΣ ΜΕ ΙΜΑΝΤΑ

ΚΩΔΙΚΟΣ	46 030
Τεχνικά Χαρακτηριστικά	
Όνομαστική τάση	400 V - 3 Ph 50 Hz
Ισχύς	5,5 hp
Αριθμός κυλίνδρων/σταδίων	2
Όνομαστικές στροφές	1.480 min ⁻¹
Μέγιστη πίεση	10 bar / 145 PSI
Μέγιστη παραχόμενη αέρα	550 L/min
Αεροφυλάκιο	270 L
Καλώδιο	1,7 m
Βάρος	122,0 kg
Διάμετρος πίσω / εμπρόσθιου τροχού	25 / 10 cm
Περιλαμβάνονται	
Βαλβίδα ασφαλείας	✓
Βαλβίδα ρύθμισης πίεσης	1/2"
Αντεπίστροφη βαλβίδα	✓
Κουτί	1 τεμ

Κατασκευάζεται εξολοκλήρου στην Ιταλία από τη FIAC

F.F.GROUP[®]

QUALITY POWER TOOLS

ΗΛΕΚΤΡΙΚΕΣ ΣΚΟΥΠΕΣ



SEMI-PRO USE

1200
WATT
POWER

MAX 180
mBAR

96 m³/h
max
AIR
VOLUME

20L
METAL TANK

80 dB



Φίλτρο που εφαρμόζει απόλυτα στο στόμιο του κάδου

- Για ασφαλή απομάκρυνση της στάχτης από σόμπες, τζάκια, μπάρμπεκιου, ψιστοριές, κλπ
- Σύστημα διπλού φίλτρου
- Μεταλλικός κάδος χωρητικότητας 20 L

AVC 20 PLUS
ΗΛΕΚΤΡΙΚΗ ΣΚΟΥΠΑ ΣΤΑΧΤΗΣ

ΚΩΔΙΚΟΣ	43 498
Τεχνικά Χαρακτηριστικά	
Ισχύς	1.200 W
Αναρρόφηση	180 mbar
Μέγ. ροή αέρα	96 m ³ /h
Μοτέρ στάδια	1-1
Χωρητικότητα κάδου	20 L
Καλώδιο	3 m
Βάρος	4,0 kg
Περιλαμβάνονται	
Πυράνταχο φίλτρο	κωδ. 43644
Φίλτρο	κωδ. 43640
Σωλήνας αλουμινίου	κωδ. 43651
Ακροφύσιο σχισμών	κωδ. 43650
1m εύκαμπτος σωλήνας με μεταλλικό εσωτερικό	κωδ. 43652
Καύτι	1 τμχ

PRO USE

800
WATT
POWER

MAX 180
mBAR

126 m³/h
max
AIR
VOLUME

15L
PLASTIC TANK

LOW NOISE

76 dB



IDEAL FOR HOTELS

- Εύχρηστη ηλεκτρική σκούπα χαμηλού θορύβου, με μεγάλους τροχούς από καουτσούκ, που εξασφαλίζουν μεγάλη ευκινησία
- Τριπλό σύστημα φιλτραρίσματος για καθαρότερη λειτουργία σε σκληρά δάπεδα και καλιό
- Στερέωση εξαρτημάτων

DVC 15 PRO
ΗΛΕΚΤΡΙΚΗ ΣΚΟΥΠΑ ΣΤΕΡΕΩΝ

ΚΩΔΙΚΟΣ	43 499
Τεχνικά Χαρακτηριστικά	
Ισχύς	800 W
Αναρρόφηση	180 mbar
Μέγ. ροή αέρα	126 m ³ /h
Μοτέρ στάδια	1-1
Χωρητικότητα κάδου	15 L
Καλώδιο	8 m
Βάρος	8,0 kg
Περιλαμβάνονται	
Υφασμάτινο φίλτρο	κωδ. 43692
Σετ σωλήνες αλουμινίου	κωδ. 43708
Πέλμα με βούρτσες	κωδ. 43710
Πέλμα αναρρόφησης	κωδ. 43707
Ακροφύσιο σχισμών	κωδ. 43711
Αντάπτορας	κωδ. 43712
Υφασμάτινη σακούλα	κωδ. 43691
2,5m εύκαμπτος σωλήνας	κωδ. 43709
Καύτι	1 τμχ

SEMI-PRO USE

1200 WATT POWER	MAX 155 mBAR
99 m ³ /h AIR VOLUME	18L PLASTIC TANK
IP24 PROTECTION	
82 dB	



- Στερέωση εξαρτημάτων και γάντζος καλωδίου τροφοδοσίας
- Προστασία περιβάλλοντος IP24

WDVC 18 PLUS
ΗΛΕΚΤΡΙΚΗ ΣΚΟΥΠΑ
ΥΓΡΩΝ ΚΑΙ ΣΤΕΡΕΩΝ

ΚΩΔΙΚΟΣ	43 501
Τεχνικά Χαρακτηριστικά	
Ισχύς	1.200 W
Αναρρόφηση	155 mbar
Μέγ. ροή αέρα	99 m ³ /h
Μοτέρ στάδια	1-1
Χωρητικότητα κάδου	18 L
Αναρρόφηση υγρών	7,5 L
Καλώδιο	5 m
Βάρος	5,0 kg
Περιλαμβάνονται	
Σετ σωλήνες αλουμινίου	κωδ. 43920
Φίλτρο Hera	κωδ. 43914
Ακροφύσιο σκισιμών	κωδ. 43919
Πέλμα για έπιπλα	κωδ. 43924
Πέλμα αναρ. υγρών/στερεών	κωδ. 43918
Πέλμα αναρρόφησης	κωδ. 43922
Χάρτινη σκούλα για σκούπα	κωδ. 43923
2,5m εύκαμπτος σωλήνας	κωδ. 43917
Κουτί	1 τμχ

PRO USE

1200 WATT POWER	2000W SOCKET OUTLET
MAX 180 mBAR	126 m ³ /h AIR VOLUME
35L PLASTIC TANK	IP24 PROTECTION
80 dB	



- Μοτέρ δύο σταδίων
- Υποδοχή ηλεκτρικού εργαλείου με αυτόματα Start / Stop
- Στερέωση εξαρτημάτων και γάντζος καλωδίου τροφοδοσίας
- Προστασία περιβάλλοντος IP24

WDVC 35 PRO
ΗΛΕΚΤΡΙΚΗ ΣΚΟΥΠΑ
ΥΓΡΩΝ ΚΑΙ ΣΤΕΡΕΩΝ

ΚΩΔΙΚΟΣ	43 502
Τεχνικά Χαρακτηριστικά	
Ισχύς	1.200 W
Αναρρόφηση	180 mbar
Μέγ. ροή αέρα	126 m ³ /h
Μοτέρ στάδια	1-2
Χωρητικότητα κάδου	35 L
Αναρρόφηση υγρών	15 L
Καλώδιο	5 m
Βάρος	10,0 kg
Περιλαμβάνονται	
Σετ σωλήνες αλουμινίου	κωδ. 43708
Φίλτρο Hera	κωδ. 43914
Αντάπτορας	κωδ. 43712
Ακροφύσιο σκισιμών	κωδ. 43711
Πέλμα για έπιπλα	κωδ. 43786
Πέλμα αναρ. υγρών/στερεών	κωδ. 43782
Πέλμα αναρρόφησης	κωδ. 43707
Χάρτινη σκούλα για σκούπα	κωδ. 43742
3m εύκαμπτος σωλήνας	κωδ. 43780
Κουτί	1 τμχ

PRO USE

1200
WATT
POWER

2000W
SOCKET
OUTLET

MAX
180
mBAR

60L
PLASTIC TANK

IP24
PROTECTION

80L

Πρίζα παρακάς ηλεκτρικού εργαλείου



- Μοτέρ δύο σταδίων
- Υποδοχή ηλεκτρικού εργαλείου με αυτόματο Start / Stop
- Στερέωση εξαρτημάτων και γάντζο καλωδίου τροφοδοσίας
- Πολύ μεγάλες ρόδες μεταφοράς
- Προστασία περιβλήματος IP24
- Εύχρηστη μεταλλική λαβή

WDVC 60 PRO
ΗΛΕΚΤΡΙΚΗ ΣΚΟΥΠΑ
ΥΓΡΩΝ ΚΑΙ ΣΤΕΡΕΩΝ

ΚΩΔΙΚΟΣ	43 503
Τεχνικά Χαρακτηριστικά	
Ισχύς	1.200 W
Αναρρόφηση	180 mbar
Μέγ. ροή αέρα	141 m³/h
Μοτέρ στάδια	1-2
Χωρητικότητα κάδου	60 L
Αναρρόφηση υγρών	33 L
Καλώδιο	5 m
Βάρος	16,0 kg
Περιλαμβάνονται	
Σετ σωλήνες αλουμινίου	κωδ. 43708
Φίλτρο Hera	κωδ. 43914
Αντάπτορας	κωδ. 43712
Ακροφύσιο σχισμών	κωδ. 43711
Πέλμα με βούρτσα	κωδ. 43710
Πέλμα αναρ. υγρών/στερεών	κωδ. 43782
Πέλμα αναρρόφησης	κωδ. 43707
Χάρτινη σκούλα για σκούπισμα	κωδ. 43817
3m εύκαμπτος σωλήνας	κωδ. 43780
Κουτί	1 τμχ

SEMI-PRO USE

1200
WATT
POWER

50L
PLASTIC TANK

MAX
25
mBAR

183 m³/h
max
AIR VOLUME

ø**100** mm
x **3** m
SUCTION HOSE



- Υψηλής ισχύος αναρρόφηση 1.200W
- Συμπαγές μεταλλικό δοχείο, εύκολο στην αποθήκευση και τη μεταφορά, ιδανικό για μικρούς χώρους εργασίας
- Καθαρό περιβάλλον εργασίας χάρη στο φίλτρο 0,5 μ² micron
- Εύκαμπτος σωλήνας αναρρόφησης διαμέτρου 100 mm με 5 αντίπτερες, για σύνδεση με όλα τα ηλεκτρικά εργαλεία

DC 50 PLUS
ΑΝΑΡΡΟΦΗΤΗΡΑΣ ΡΙΝΙΣΜΑΤΩΝ
ΚΑΙ ΣΚΟΝΗΣ

ΚΩΔΙΚΟΣ	45 995
Τεχνικά Χαρακτηριστικά	
Ισχύς	1.200 W
Αναρρόφηση	25 mbar
Χωρητικότητα κάδου	50 L
Διάμετρος ανεμιστήρα	130 mm
Μέγ. ροή αέρα	183 m ³ /h
Διάμετρος σωλήνα αναρρόφησης	100 mm
Μήκος σωλήνα αναρρόφησης	3 m
Επιφάνεια φίλτρου	0,5 m ² micron
Καλώδιο	5 m
Βάρος	10,5 kg
Περιλαμβάνονται	
Αντίπτερες	x5
Φίλτρο	✓
Σωλήνας αναρρόφησης	ø 100mm x 3m
Σάκος συλλογής ρινισμάτων	✓
Κουτί	1 τμχ

PRO USE

550
WATT
POWER

65L
PLASTIC TANK

MAX
16
mBAR

900 m³/h
max
AIR VOLUME

ø**100** mm
x **3** m
SUCTION HOSE



- Ισχυρός, αξιόπιστος και αθόρυβος επαγγελματικός κινητήρας 550W
- Ευπροσάρμοστο και εύχρηστο, ιδανικό για όλες τις εργασίες συλλογής σκόνης
- Εύκαμπτος σωλήνας αναρρόφησης διαμέτρου 100 mm με 5 αντίπτερες, ιδανικός για εργασίες με μεγάλο όγκο ρινισμάτων, όπως ηρίνιασμα, λείανση ή ηλίανισμα

DC 65i PRO
ΑΝΑΡΡΟΦΗΤΗΡΑΣ ΡΙΝΙΣΜΑΤΩΝ

ΚΩΔΙΚΟΣ	45 997
Τεχνικά Χαρακτηριστικά	
Ισχύς	550 W
Ονομαστικές στροφές	2.850 min ⁻¹
Αναρρόφηση	16 mbar
Χωρητικότητα σάκου	65 L
Μέγ. ροή αέρα	900 m ³ /h
Διάμετρος σωλήνα αναρρόφησης	100 mm
Μήκος σωλήνα αναρρόφησης	3 m
Καλώδιο	3 m
Βάρος	22,0 kg
Περιλαμβάνονται	
Αντίπτερες	x5
Σωλήνας αναρρόφησης	ø 100mm x 3m
Σάκος συλλογής ρινισμάτων	✓
Κουτί	1 τμχ

FFGROUP[®]

QUALITY POWER TOOLS

**ΠΛΥΣΤΙΚΑ
ΜΗΧΑΝΗΜΑΤΑ**



HOME USE

1400
WATT
POWER

100 BAR
MAX
PRESSURE

330
L/h
RATED FLOW

TSS
TOTAL STOP
SYSTEM

MAX
50°C
COLD WATER

92 dB



- Αντλία αλουμινίου, έμβολο από ανοξείδωτο ατσάλι, ταλαντευόμενη πλάκα
- Total Stop System: Αυτόματη βαλβίδα by-pass με εκτόνωση πίεσης της κεφαλής της αντλίας
- Ενσωματωμένη θερμική προστασία
- Ελαφρύ, συμπαγές σώμα με ρόδες για εύκολη μεταφορά και αποθήκευση

Συχνότητα χρήσης	Επιφάνεια	Βαθμός βρωμιάς
Ελαφριά	20-40 m ²	Ελαφριά



HPW 100 EASY
ΠΛΑΣΤΙΚΟ ΥΨΗΛΗΣ ΠΙΕΣΗΣ

ΚΩΔΙΚΟΣ	43 413
Τεχνικά Χαρακτηριστικά	
Ισχύς	1.400 W
Μέγιστη πίεση	100 bar
Όνομαστική παροχή	330 L/h
Κεφαλή αντλίας	Αλουμίνιο
Κλάση προστασίας	II
Βαθμός προστασίας	IPX5
Καλώδιο	5 m
Βάρος	5,8 kg
Περιλαμβάνονται	
Κάνη με ρυθμιζόμενο ακροφύσιο	κωδ. 41915
Προέκταση κόνης	κωδ. 41916
Πιστόλι	κωδ. 41889
Αφροποιητής πιστολιού	κωδ. 41897
Λόσαιο υψηλής πίεσης 5m	κωδ. 41887
Κουτί	1 τμχ

HOME USE

1800
WATT
POWER

130 BAR
MAX
PRESSURE

402
L/h
RATED FLOW

TSS
TOTAL STOP
SYSTEM

MAX
50°C
COLD WATER

92 dB



Ενσωματωμένο δοχείο απορρυπαντικού άμεσης απορρόφησης



- Αντλία αλουμινίου, έμβολο από ανοξείδωτο ατσάλι, ταλαντευόμενη πλάκα
- Total Stop System: Αυτόματη βαλβίδα by-pass με εκτόνωση πίεσης της κεφαλής της αντλίας
- Ενσωματωμένη θερμική προστασία

Συχνότητα χρήσης	Επιφάνεια	Βαθμός βρωμιάς
Περιστασιακή	40-60 m ²	Μεσαία



HPW 130 EASY
ΠΛΑΣΤΙΚΟ ΥΨΗΛΗΣ ΠΙΕΣΗΣ

ΚΩΔΙΚΟΣ	43 414
Τεχνικά Χαρακτηριστικά	
Ισχύς	1.800 W
Μέγιστη πίεση	130 bar
Όνομαστική παροχή	402 L/h
Κεφαλή αντλίας	Αλουμίνιο
Κλάση προστασίας	II
Βαθμός προστασίας	IPX5
Καλώδιο	5 m
Βάρος	8,8 kg
Περιλαμβάνονται	
Κάνη με turbo ακροφύσιο	κωδ. 41917
Ρυθμιζόμενο ακροφύσιο	κωδ. 41918
Πιστόλι	κωδ. 41895
Λόσαιο υψηλής πίεσης 5m	κωδ. 43602
Κουτί	1 τμχ

HOME USE

2000
WATT
POWER

140 BAR
MAX
PRESSURE

402
L/h
RATED FLOW

TSS
TOTAL STOP
SYSTEM

MAX
50°C
COLD WATER

92dB



Ενσωματωμένο δοχείο
απορρυπαντικού άμεσης απορρόφησης



- Αντλία αλουμινίου, έμβολο από ανοξείδωτο ατσάλι, ταλαντευόμενη πλάκα
- Total Stop System: Αυτόματη βαλβίδα by-pass με εκτόνωση πίεσης της κεφαλής της αντλίας
- Ανέμη περιτύλιξης σωλήνα με λαβή
- Ενσωματωμένη θερμική προστασία

Συχνότητα χρήσης	Επιφάνεια	Βαθμός βρωμιάς
Περιοριστική	60-90 m ²	Δυνατή



HPW 140 EASY
ΠΛΑΣΤΙΚΟ ΥΨΗΛΗΣ ΠΙΕΣΗΣ

ΚΩΔΙΚΟΣ	43 415
Τεχνικά Χαρακτηριστικά	
Ισχύς	2.000 W
Μέγιστη πίεση	140 bar
Ονομαστική παροχή	402 L/h
Κεφαλή αντλίας	Αλουμίνιο
Κλάση προστασίας	II
Βαθμός προστασίας	IPX5
Καλώδιο	5 m
Βάρος	10,0 kg
Περιλαμβάνονται	
Κόνη με turbo ακροφύσιο	κωδ. 4.1917
Ρυθμιζόμενο ακροφύσιο	κωδ. 4.1918
Πιστόλι	κωδ. 4.1895
Λάστικο υψηλής πίεσης 5m	κωδ. 4.3603
Κουτί	1 τμχ

SEMI-PRO USE

2000
WATT
POWER

145 BAR
MAX
PRESSURE

402
L/h
RATED FLOW

TSS
TOTAL STOP
SYSTEM

MAX
50°C
COLD WATER

96dB



Επαγωγικό μοτέρ



Ενσωματωμένο δοχείο
απορρυπαντικού άμεσης απορρόφησης



- Επαγωγικό μοτέρ για μεγάλη διάρκεια ζωής χωρίς ανάγκη συντήρησης
- Αντλία αλουμινίου, έμβολο από ανοξείδωτο ατσάλι, ταλαντευόμενη πλάκα
- Total Stop System: Αυτόματη βαλβίδα by-pass με εκτόνωση πίεσης της κεφαλής της αντλίας
- Ενσωματωμένη θερμική προστασία

Συχνότητα χρήσης	Επιφάνεια	Βαθμός βρωμιάς
Συχνή	60-90 m ²	Δυνατή



HPW 145i PLUS
ΠΛΑΣΤΙΚΟ ΥΨΗΛΗΣ ΠΙΕΣΗΣ

ΚΩΔΙΚΟΣ	43 416
Τεχνικά Χαρακτηριστικά	
Ισχύς	2.000 W
Μέγιστη πίεση	145 bar
Ονομαστική παροχή	402 L/h
Κεφαλή αντλίας	Αλουμίνιο
Κλάση προστασίας	II
Βαθμός προστασίας	IPX5
Καλώδιο	5 m
Βάρος	19,3 kg
Περιλαμβάνονται	
Μεταλλική κόνη με ρυθμιζόμενο ακροφύσιο	κωδ. 4.1926
Μεταλλικό πιστόλι	κωδ. 4.1896
Ενισχυμένος σωλήνας υψηλής πίεσης 8m	κωδ. 4.1888
Κουτί	1 τμχ

SEMI-PRO USE

2500
WATT
POWER

150 BAR
MAX
PRESSURE



438
L/h
RATED FLOW



MAX 50°C
COLD WATER

96dB



Επαγωγικό μοτέρ



Ενσωματωμένο δοχείο απορροπτικού άμεσης απορρόφησης



- Επαγωγικό μοτέρ για μεγάλη διάρκεια ζωής χωρίς ανάγκη συντήρησης
- Αντλία αλουμινίου, έμβολο από ανοξείδωτο ατσάλι, τολαντευόμενη πλάκα
- Total Stop System: Αυτόματη βαλβίδα by-pass με εκτόνωση πίεσης της κεφαλής της αντλίας
- Ενσωματωμένη θερμική προστασία
- Ανέμη περιτύλιξης σωλήνα με λαβή



HPW 150i PLUS
ΠΛΑΣΤΙΚΟ ΥΨΗΛΗΣ ΠΙΕΣΗΣ

ΚΩΔΙΚΟΣ	43 417
Τεχνικά Χαρακτηριστικά	
Ισχύς	2.500 W
Μέγιστη πίεση	150 bar
Ονομαστική παροχή	438 L/h
Κεφαλή αντλίας	Αλουμίνιο
Κλάση προστασίας	II
Βαθμός προστασίας	IPX5
Καλώδιο	5 m
Βάρος	22,3 kg
Περιλαμβάνονται	
Μεταλ. κόνη με turbo ακροφ.	κωδ. 41925
Μεταλλική κόνη με ρυθμιζόμενο ακροφύσιο	κωδ. 41926
Μεταλλικό πιστόλι	κωδ. 41896
Ενισχυμένος σωλήνας υψηλής πίεσης 8 m	κωδ. 43604
Κουτί	1 τμχ

Συχνότητα χρήσης	Επιφάνεια	Βαθμός βρωμιάς					
Συχνή	90-120 m ²	Βαριά	HOUSE	MOTORCYCLE	CAR	FENCE	GARDEN

SEMI-PRO USE

3000
WATT
POWER

160 BAR
MAX
PRESSURE



522
L/h
RATED FLOW



MAX 50°C
COLD WATER

89dB



Επαγωγικό μοτέρ με ορεικόκλινη κεφαλή



Ενσωματωμένο δοχείο απορροπτικού άμεσης απορρόφησης



- Επαγωγικό μοτέρ για μεγάλη διάρκεια ζωής χωρίς ανάγκη συντήρησης
- Αντλία αλουμινίου με ορεικόκλινη κεφαλή, έμβολο από ανοξείδωτο ατσάλι, τολαντευόμενη πλάκα
- Total Stop System: Αυτόματη βαλβίδα by-pass με εκτόνωση πίεσης της κεφαλής της αντλίας
- Ενσωματωμένη θερμική προστασία
- Ανέμη περιτύλιξης σωλήνα με λαβή



HPW 160i PLUS
ΠΛΑΣΤΙΚΟ ΥΨΗΛΗΣ ΠΙΕΣΗΣ

ΚΩΔΙΚΟΣ	43 418
Τεχνικά Χαρακτηριστικά	
Ισχύς	3.000 W
Μέγιστη πίεση	160 bar
Ονομαστική παροχή	522 L/h
Κεφαλή αντλίας	Ορεικόκλινη
Κλάση προστασίας	II
Βαθμός προστασίας	IPX5
Καλώδιο	5 m
Βάρος	25,0 kg
Περιλαμβάνονται	
Μεταλ. κόνη με turbo ακροφ.	κωδ. 41925
Μεταλλική κόνη με ρυθμιζόμενο ακροφύσιο	κωδ. 41926
Μεταλλικό πιστόλι	κωδ. 41896
Ενισχυμένος σωλήνας υψηλής πίεσης 8 m	κωδ. 43604
Κουτί	1 τμχ

Συχνότητα χρήσης	Επιφάνεια	Βαθμός βρωμιάς				
Ημι-επαγγελματική	90-120 m ²	Βαριά	HOUSE	BOAT	TRUCK	CONSTRUCTION

SEMI-PRO USE

2400
WATT
POWER

MAX
151
BAR



INDUCTION
MOTOR

MAX
444
L/h

TSS
TOTAL STOP
SYSTEM

MAX
40°C
COLD WATER

90dB



Σωλήνας & φίλτρο
αναρρόφησης



12m

- Επαγωγικό μοτέρ για μεγάλη διάρκεια ζωής χωρίς ανάγκη συντήρησης
- Αντλία αλουμινίου με ορειχάλκινη κεφαλή, έμβολα από ανοξείδωτο ατσάλι, τριεμβολική
- Total Stop System: Αυτόματη βαλβίδα by-pass με εκτόνωση πίεσης της κεφαλής της αντλίας
- Ενσωματωμένη θερμική προστασία
- Μεταλλική κώνη και ενισχυμένος σωλήνας πίεσης 12m
- Ανέμη περιτύλιξης σωλήνα με λαβή



Επαγωγικό μοτέρ με
ορειχάλκινη κεφαλή



Ενσωματωμένο δοχείο
απορριπτικού άμεσης
αναρρόφησης

HPW 151i PRO

ΠΛΥΣΤΙΚΟ ΥΨΗΛΗΣ ΠΙΕΣΗΣ
ΚΡΥΟΥ ΝΕΡΟΥ

ΚΩΔΙΚΟΣ	45 975
Τεχνικά Χαρακτηριστικά	
Ισχύς	2400 W
Μέγιστη πίεση	151 bar
Όνομαστική παροχή	444 L/h
Κεφαλή αντλίας	Ορειχάλκος
Κλάση προστασίας	II
Βαθμός προστασίας	IPX5
Κολώδιο	5 m
Βάρος	32,0 kg
Περιλαμβάνονται	
Μεταλλική κώνη	κωδ. 46664
Μπεκ υψηλής πίεσης (0°, 15°, 25°, 40°)	κωδ. 46665, 46666, 46667, 46668
Μπεκ αναρρόφησης απορριπτικού	κωδ. 46669
Μεταλλικό πιστόλι	κωδ. 46663
Ενισχυμένος σωλήνας υψηλής πίεσης 12m	κωδ. 46662
Κουτί	1 τμχ

Συχνότητα χρήσης	Επιφάνεια	Βαθμός βρωμιάς
Ημι-επαγγελματική	90 - 150 m ²	Βαριά



SEMI-PRO USE

2400
WATT
POWER

MAX
140
BAR

450
L/h
MAX FLOW

TSS
TOTAL STOP
SYSTEM

MAX
40°C
COLD WATER

60°C
HOT WATER
OUTPUT

96dB



Διάφανο δοχείο καυσίμου

MADE IN
ITALY

SP

PWH 140 PLUS
ΠΛΥΣΤΙΚΟ ΥΨΗΛΗΣ ΠΙΕΣΗΣ
ΖΕΣΤΟΥ ΝΕΡΟΥ

ΚΩΔΙΚΟΣ	46 424
Τεχνικά Χαρακτηριστικά	
Ισχύς	2.400 W
Ονομαστικές στροφές	2.800 min ⁻¹
Μέγιστη πίεση	140 bar
Μέγιστη παροχή	450 L/h
Θερμοκρασία νερού εξόδου	60° C
Κεφαλή αντλίας	Ορειχάλκος
Χωρητικότητα δοχείου καυσίμου	4 L
Κατανάλωση καυσίμου	1,9 kg/h
Βάρος	47 kg
Περλαμβάνονται	
Μεταλλική κόνη	✓
Μεταλλικό πιστόλι	✓
Αφροαπτήρ πιστολιού 0,5L	✓
Μπεκ υψηλής πίεσης (15°)	✓
Ενισχυμένος σωλήνας υψηλής πίεσης 8m	✓
Καυτί	1 τμχ



Κατασκευάζεται στην Ιταλία από την IPC

- Μονοφασικό μοτέρ
- Total Stop System (TSS): Απομακρυσμένη παύση λειτουργίας όταν η σκανδάλη δεν είναι σε εμπλοκή
- Αντλία αλουμινίου με ορειχάλκινη κεφαλή και έμβολο από ανοξείδωτο ατσάλι
- Σύστημα ελέγχου διαρροών
- Παροχή αφροαπτητικού μέσω αφροαπτητή πιστολιού
- Ενσωματωμένη θερμική προστασία
- Κοιστήρας πετρελαίου

Συχνότητα χρήσης	Επιφάνεια	Βαθμός βρωμιάς
Ημι-επαγγελματική	90 - 120 m ²	Βαριά



FF GROUP[®]
QUALITY POWER TOOLS

PRO USE

2700
WATT
POWER

MAX
130
BAR

600
L/h
MAX FLOW

DTSS
DELAY TOTAL
STOP SYSTEM

MAX
40°C
COLD WATER

30°C-140°C
HOT WATER
OUTPUT

4
POLES

94dB



Πίνακας ελέγχου με ρύθμιση θερμοκρασίας



MADE IN
ITALY

SP

- Μονοφασικό μετέρ βαρέας τύπου, 4 πόλων, αργόστροφο
- Delay Total Stop System (DTSS): Απομακρυσμένη παύση λειτουργίας με χρονοκαθυστέρηση όταν η σκανδάλη δεν είναι σε εμπλοκή
- Αντλία αλουμινίου με αρεϊκόκλινη κεφαλή, κεραμικά έμβολα, τριεμβολική
- Σύστημα ελέγχου διαρροών
- Παροχή απορριπταντικού με αναρρόφιση σε χαμηλή πίεση
- Ενσωματωμένη θερμική προστασία
- Ενσωματωμένος θερμοστάτης
- Καυστήρας πετρελαίου από ανοξείδωτο ατσάλι
- Ρυθμιζόμενη θερμοκρασία νερού εξόδου

Κατασκευάζεται στην Ιταλία από την IPC

Συχνότητα χρήσης	Επιφάνεια	Βαθμός βρωμιάς
Επαγγελματική	90 - 150 m ²	Πολύ βαριά



PWH 130 PRO
ΠΛΥΣΤΙΚΟ ΥΨΗΛΗΣ ΠΙΕΣΗΣ
ΖΕΣΤΟΥ ΝΕΡΟΥ

ΚΩΔΙΚΟΣ	46 425
Τεχνικά Χαρακτηριστικά	
Όνομαστική τάση	230 V ~ 1 Ph 50 Hz
Ισχύς	2.700 W
Όνομαστικές στροφές	1.400 min ⁻¹
Μέγιστη πίεση	130 bar
Μέγιστη παροχή	600 L/h
Θερμοκρασία νερού εξόδου	30-140 ° C
Κεφαλή αντλίας	Ορειχάλκος
Χωρητικότητα δοχείου καυσίμου	18 L
Κατανάλωση καυσίμου	3,2 kg/h
Βάρος	89 kg
Περιλαμβάνονται	
Μεταλλική κώνη	✓
Μεταλλικό πιστόλι	✓
Μπλεκ υψηλής πίεσης (15°)	✓
Ενισχυμένος σωλήνας υψηλής πίεσης 10m	✓
Κουτί	1 τμχ

PRO USE

5200
WATT
POWER

MAX
170
BAR

850
L/h
MAX FLOW

DTSS
DELAY TOTAL
STOP SYSTEM

MAX
40°C
COLD WATER

30°C-140°C
HOT WATER
OUTPUT

4
POLES

94dB



Πίνακας ελέγχου με ρύθμιση θερμοκρασίας



MADE IN
ITALY

SP

3ph

- Τριφασικό μετέρ βαρέας τύπου, 4 πόλων, αργόστροφο
- Delay Total Stop System (DTSS): Απομακρυσμένη παύση λειτουργίας με χρονοκαθυστέρηση όταν η σκανδάλη δεν είναι σε εμπλοκή
- Αντλία αλουμινίου με αρεϊκόκλινη κεφαλή, κεραμικά έμβολα, τριεμβολική
- Σύστημα ελέγχου διαρροών
- Παροχή απορριπταντικού με αναρρόφιση σε χαμηλή πίεση
- Ενσωματωμένη θερμική προστασία
- Ενσωματωμένος θερμοστάτης
- Καυστήρας πετρελαίου από ανοξείδωτο ατσάλι
- Ρυθμιζόμενη θερμοκρασία νερού εξόδου

Κατασκευάζεται στην Ιταλία από την IPC

Συχνότητα χρήσης	Επιφάνεια	Βαθμός βρωμιάς
Επαγγελματική	90 - 150 m ²	Πολύ βαριά



PWH 170 PRO
ΠΛΥΣΤΙΚΟ ΥΨΗΛΗΣ ΠΙΕΣΗΣ
ΖΕΣΤΟΥ ΝΕΡΟΥ

ΚΩΔΙΚΟΣ	46 426
Τεχνικά Χαρακτηριστικά	
Όνομαστική τάση	400 V ~ 3 Ph 50 Hz
Ισχύς	5.200 W
Όνομαστικές στροφές	1.400 min ⁻¹
Μέγιστη πίεση	170 bar
Μέγιστη παροχή	850 L/h
Θερμοκρασία νερού εξόδου	30-140 ° C
Κεφαλή αντλίας	Ορειχάλκος
Χωρητικότητα δοχείου καυσίμου	18 L
Κατανάλωση καυσίμου	3,2 kg/h
Βάρος	101 kg
Περιλαμβάνονται	
Μεταλλική κώνη	✓
Μεταλλικό πιστόλι	✓
Μπλεκ υψηλής πίεσης (15°)	✓
Ενισχυμένος σωλήνας υψηλής πίεσης 10m	✓
Κουτί	1 τμχ

PRO USE

5200
WATT
POWER

MAX 190
BAR

900
L/h
MAX FLOW

DTSS
DELAY TOTAL
STOP SYSTEM

MAX 40°C
COLD WATER

30°C-140°C
HOT WATER
OUTPUT

4
POLES

102
L



Ενσωματωμένο δοχείο απορρυπαντικού άμεσης απορρόφησης



Πίνακας ελέγχου με ρύθμιση θερμοκρασίας και μανόμετρο



Κατασκευάζεται στην Ιταλία από την IPC

PWH 190 PRO
ΠΛΥΣΤΙΚΟ ΥΨΗΛΗΣ ΠΙΕΣΗΣ
ΖΕΣΤΟΥ ΝΕΡΟΥ

ΚΩΔΙΚΟΣ	46 427
Τεχνικά Χαρακτηριστικά	
Όνομαστική τάση	400 V ~ 3 Ph 50 Hz
Ισχύς	5.200 W
Όνομαστικές στροφές	1.400 min ⁻¹
Μέγιστη πίεση	190 bar
Μέγιστη παροχή	900 L/h
Θερμοκρασία νερού εξόδου	30-140 ° C
Κεφαλή αντλίας	Ορείχαλκος
Χωρητικότητα δοχείου καυσίμου	25 L
Κατανάλωση καυσίμου	6,0 kg/h
Χωρητικότητα δοχείου απορρυπαντικού	22 L
Βάρος	115,4 kg
Περιλαμβάνονται	
Μεταλλική κόνη	✓
Μεταλλικό πιστόλι	✓
Μπεκ υψηλής πίεσης (15 °)	✓
Ενισχυμένος σωλήνας υψηλής πίεσης 9,5m	✓
Κουτί	1 τμχ

- Τριφασικό μοτέρ βαρέος τύπου, 4 πόλων, αργόστροφο
- Delay Total Stop System (DTSS): Απομακρυσμένη παύση λειτουργίας με χρονοκαθυστέρηση όταν η σκανδάλη δεν είναι σε εμπλοκή
- Αντλία αλουμινίου με ορειχάλκινη κεφαλή, κεραμικά έμβολα, τριεμβολική
- Σύστημα ελέγχου διαρροών
- Παροχή απορρυπαντικού με αναρρόφηση σε χαμηλή πίεση
- Ενσωματωμένη θερμική προστασία
- Ενσωματωμένος θερμοστάτης
- Καυστήρας πετρελαίου από ανοξείδωτο ατσάλι
- Ρυθμιζόμενη θερμοκρασία νερού εξόδου
- Πίνακας ελέγχου με ένδειξη πίεσης

Συχνότητα χρήσης	Επιφάνεια	Βαθμός βρωμιάς
Επαγγελματική	90 - 150 m ²	Πολύ βαριά



PRO USE

8500
WATT
POWER

MAX 200
BAR

1300
L/h
MAX FLOW

DTSS
DELAY TOTAL
STOP SYSTEM

MAX 40°C
COLD WATER

30°C-140°C
HOT WATER
OUTPUT

4
POLES

103
L



Ενσωματωμένο δοχείο απορρυπαντικού άμεσης απορρόφησης



Πίνακας ελέγχου με ρύθμιση θερμοκρασίας και μανόμετρο



Κατασκευάζεται στην Ιταλία από την IPC

PWH 200 PRO
ΠΛΥΣΤΙΚΟ ΥΨΗΛΗΣ ΠΙΕΣΗΣ
ΖΕΣΤΟΥ ΝΕΡΟΥ

ΚΩΔΙΚΟΣ	46 428
Τεχνικά Χαρακτηριστικά	
Όνομαστική τάση	400 V ~ 3 Ph 50 Hz
Ισχύς	8.500 W
Όνομαστικές στροφές	1.400 min ⁻¹
Μέγιστη πίεση	200 bar
Μέγιστη παροχή	1.300 L/h
Θερμοκρασία νερού εξόδου	30-140 ° C
Κεφαλή αντλίας	Ορείχαλκος
Χωρητικότητα δοχείου καυσίμου	25 L
Κατανάλωση καυσίμου	7,5 kg/h
Χωρητικότητα δοχείου απορρυπαντικού	22 L
Βάρος	153,6 kg
Περιλαμβάνονται	
Μεταλλική κόνη	✓
Μεταλλικό πιστόλι	✓
Μπεκ υψηλής πίεσης (15 °)	✓
Ενισχυμένος σωλήνας υψηλής πίεσης 9,5m	✓
Κουτί	1 τμχ

- Τριφασικό μοτέρ βαρέος τύπου, 4 πόλων, αργόστροφο
- Delay Total Stop System (DTSS): Απομακρυσμένη παύση λειτουργίας με χρονοκαθυστέρηση όταν η σκανδάλη δεν είναι σε εμπλοκή
- Αντλία αλουμινίου με ορειχάλκινη κεφαλή, κεραμικά έμβολα, τριεμβολική
- Σύστημα ελέγχου διαρροών
- Παροχή απορρυπαντικού με αναρρόφηση σε χαμηλή πίεση
- Ενσωματωμένη θερμική προστασία
- Ενσωματωμένος θερμοστάτης
- Καυστήρας πετρελαίου από ανοξείδωτο ατσάλι
- Ρυθμιζόμενη θερμοκρασία νερού εξόδου
- Πίνακας ελέγχου με ένδειξη πίεσης
- Δοχείο νερού με φίλτρο - διακρίτη

Συχνότητα χρήσης	Επιφάνεια	Βαθμός βρωμιάς
Βαριά επαγγελματική	90 - 150 m ²	Πολύ βαριά





**Η ΑΠΟΛΥΤΗ
ΚΑΘΑΡΙΣΤΙΚΗ
ΔΥΝΑΜΗ**

FFGROUP®

QUALITY POWER TOOLS

ΑΝΤΛΙΕΣ



DOMESTIC USE

0,5hp

MAX
4
BAR

3 YEARS
WARRANTY

2,1 m³/h
MAX FLOW

40 m
MAX HEIGHT

IP44
PROTECTION

80dB



- Δυνατότητα άντλησης από τα 7m
- Χάλκινη περιέλιξη κινητήρα για μεγάλη διάρκεια ζωής
- Ορεικάλκινη φτερωτή και άξονας από INOX
- Μηχανική ταιμμούκα στεγανοποίησης SiC για μέγιστη προστασία κινητήρα
- Ηλεκτροστατική βαφή για προστασία από τη σκουριά
- Προστασία κινητήρα IP44
- Κέρρασμα μόνο την πρώτη φορά
- Εγγύηση 3 χρόνια

WVP 500
ΑΝΤΛΙΑ ΕΠΙΦΑΝΕΙΑΣ
ΠΕΡΙΦΕΡΕΙΑΚΗ

ΚΩΔΙΚΟΣ	42 920
Τεχνικά Χαρακτηριστικά	
Όνομαστική ισχύς	0,37 kW / 0,5 hp
Ρεύμα εκκίνησης	1,9 A
Όνομαστικές στροφές	2.850 min ⁻¹
Μέγιστη πίεση	4 bar
Μέγιστη παροχή	2,1 m ³ /h
Μέγιστο μονομετρικό	40 m
Στάμιο εισ./εξ.	1"/1"
Προστασία	IP44
Κατηγορία μόνωσης	B
Βάρος	5,5 kg
Κουτί	1 τμχ

ΑΠΟΔΟΣΗ ΑΝΤΛΙΑΣ					
L/h	300	600	1.200	1.800	2.100
L/min	5	10	20	30	35
Ύψος (m)	36	31,5	22	12	7

DOMESTIC USE

1hp

MAX
7
BAR

3 YEARS
WARRANTY

2,7 m³/h
MAX FLOW

40 m
MAX HEIGHT

IP44
PROTECTION

80dB



- Δυνατότητα άντλησης από τα 5m
- Χάλκινη περιέλιξη κινητήρα για μεγάλη διάρκεια ζωής
- Ορεικάλκινη φτερωτή και άξονας από INOX
- Μηχανική ταιμμούκα στεγανοποίησης SiC για μέγιστη προστασία κινητήρα
- Ηλεκτροστατική βαφή για προστασία από τη σκουριά
- Προστασία κινητήρα IP44
- Κέρρασμα μόνο την πρώτη φορά
- Εγγύηση 3 χρόνια

WVP 1000
ΑΝΤΛΙΑ ΕΠΙΦΑΝΕΙΑΣ
ΠΕΡΙΦΕΡΕΙΑΚΗ

ΚΩΔΙΚΟΣ	42 921
Τεχνικά Χαρακτηριστικά	
Όνομαστική ισχύς	0,75 kW / 1,0 hp
Ρεύμα εκκίνησης	4,5 A
Όνομαστικές στροφές	2.850 min ⁻¹
Μέγιστη πίεση	7 bar
Μέγιστη παροχή	2,7 m ³ /h
Μέγιστο μονομετρικό	40 m
Στάμιο εισ./εξ.	1"/1"
Προστασία	IP44
Κατηγορία μόνωσης	B
Βάρος	8,9 kg
Κουτί	1 τμχ

ΑΠΟΔΟΣΗ ΑΝΤΛΙΑΣ							
L/h	300	600	1.200	1.800	2.100	2.400	2.700
L/min	5	10	20	30	35	40	45
Ύψος (m)	36	56	42	28	21	14	5

DOMESTIC USE

0,5hp

MAX
2
BAR

3 YEARS
WARRANTY

4,8 m³/h
MAX FLOW

20m
MAX HEIGHT

IP44
PROTECTION

75dB



- Δυνατότητα άντλησης από το 7m
- Χάλκινη περιέλιξη κινητήρα για μεγάλη διάρκεια ζωής
- Ορειχάλκινη φτερωτή και άξονας από INOX
- Μηχανική ταιμμούχα στεγανοποίησης SiC για μέγιστη προστασία κινητήρα
- Ηλεκτροστατική βιογή για προστασία από τη σκουριά
- Προστασία κινητήρα IP44
- Κέρρασμα μόνο την πρώτη φορά
- Εγγύηση 3 χρόνια

CWP 500
ΑΝΤΛΙΑ ΕΠΙΦΑΝΕΙΑΣ
ΦΥΓΟΚΕΝΤΡΙΚΗ

ΚΩΔΙΚΟΣ	42 922
Τεχνικά Χαρακτηριστικά	
Όνομαστική ισχύς	0,37 kW / 0,5 hp
Ρεύμα εκκίνησης	2,1 A
Όνομαστικές στροφές	2.850 min ⁻¹
Μέγιστη πίεση	2 bar
Μέγιστη παροχή	4,8 m ³ /h
Μέγιστο μονομετρικό	20 m
Στόμιο εισ./εξ.	1" / 1"
Προστασία	IP44
Κατηγορία μόνωσης	B
Βάρος	8,3 kg
Κουτί	1 τμχ

ΑΠΟΔΟΣΗ ΑΝΤΛΙΑΣ				
L/h	1.200	2.400	3.600	4.800
L/min	20	40	60	80
Ύψος (m)	18	15	12	7

DOMESTIC USE

1hp

MAX
3
BAR

3 YEARS
WARRANTY

6,0 m³/h
MAX FLOW

30m
MAX HEIGHT

IP44
PROTECTION

75dB



- Δυνατότητα άντλησης από το 17m
- Χάλκινη περιέλιξη κινητήρα για μεγάλη διάρκεια ζωής
- Ορειχάλκινη φτερωτή και άξονας από INOX
- Μηχανική ταιμμούχα στεγανοποίησης SiC για μέγιστη προστασία κινητήρα
- Ηλεκτροστατική βιογή για προστασία από τη σκουριά
- Προστασία κινητήρα IP44
- Κέρρασμα μόνο την πρώτη φορά
- Εγγύηση 3 χρόνια

CWP 1000
ΑΝΤΛΙΑ ΕΠΙΦΑΝΕΙΑΣ
ΦΥΓΟΚΕΝΤΡΙΚΗ

ΚΩΔΙΚΟΣ	42 923
Τεχνικά Χαρακτηριστικά	
Όνομαστική ισχύς	0,75 kW / 1,0 hp
Ρεύμα εκκίνησης	5,0 A
Όνομαστικές στροφές	2.850 min ⁻¹
Μέγιστη πίεση	3 bar
Μέγιστη παροχή	6,0 m ³ /h
Μέγιστο μονομετρικό	30 m
Στόμιο εισ./εξ.	1" / 1"
Προστασία	IP44
Κατηγορία μόνωσης	B
Βάρος	11,3 kg
Κουτί	1 τμχ

ΑΠΟΔΟΣΗ ΑΝΤΛΙΑΣ						
L/h	1.200	2.400	3.600	4.800	5.400	6.000
L/min	20	40	60	80	90	100
Ύψος (m)	29	27,5	26	23	21	17

DOMESTIC USE

0,5hp

 MAX
 4,2
 BAR

3 YEARS
 WARRANTY

 2,4 m³/h
 MAX FLOW

 42 m
 MAX HEIGHT

IP44
 PROTECTION

 L_{WA}
 75dB


- Δυνατότητα άντλησης από τα 8m
- Χάλκινη περιέλιξη κινητήρα για μεγάλη διάρκεια ζωής
- Ορειχάλκινη φτερωτή και άξονας από INOX
- Μηχανική ταιμμούα στεγανοποίησης SiC για μέγιστη προστασία κινητήρα
- Ηλεκτροστατική βαφή για προστασία από τη σκουριά
- Προστασία κινητήρα IP44
- Κέρρασμα μόνο την πρώτη φορά
- Εγγύηση 3 χρόνια

JET 500
ΑΝΤΛΙΑ ΕΠΙΦΑΝΕΙΑΣ ΑΥΤΟΜΑΤΗΣ ΑΝΑΡΡΟΦΗΣΗΣ

ΚΩΔΙΚΟΣ	42 924
Τεχνικά Χαρακτηριστικά	
Όνομαστική ισχύς	0,37 kW / 0,5 hp
Ρεύμα εκκίνησης	3,2 A
Όνομαστικές στροφές	2.850 min ⁻¹
Μέγιστη πίεση	4,2 bar
Μέγιστη παροχή	2,4 m ³ /h
Μέγιστο μονομετρικό	42 m
Στάμιο εισ./εξ.	1"/1"
Προστασία	IP44
Κατηγορία μόνωσης	B
Βάρος	10,8 kg
Κουτί	1 τμχ

ΑΠΟΔΟΣΗ ΑΝΤΛΙΑΣ

	600	1.200	1.800	2.400
L/h	600	1.200	1.800	2.400
L/min	10	20	30	40
Ύψος (m)	35	28	23,5	8

DOMESTIC USE

0,8hp

 MAX
 4,6
 BAR

3 YEARS
 WARRANTY

 2,7 m³/h
 MAX FLOW

 46 m
 MAX HEIGHT

IP44
 PROTECTION

 L_{WA}
 75dB


- Δυνατότητα άντλησης από τα 9m
- Χάλκινη περιέλιξη κινητήρα για μεγάλη διάρκεια ζωής
- Ορειχάλκινη φτερωτή και άξονας από INOX
- Μηχανική ταιμμούα στεγανοποίησης SiC για μέγιστη προστασία κινητήρα
- Ηλεκτροστατική βαφή για προστασία από τη σκουριά
- Προστασία κινητήρα IP44
- Κέρρασμα μόνο την πρώτη φορά
- Εγγύηση 3 χρόνια

JET 750
ΑΝΤΛΙΑ ΕΠΙΦΑΝΕΙΑΣ ΑΥΤΟΜΑΤΗΣ ΑΝΑΡΡΟΦΗΣΗΣ

ΚΩΔΙΚΟΣ	42 925
Τεχνικά Χαρακτηριστικά	
Όνομαστική ισχύς	0,55 kW / 0,8 hp
Ρεύμα εκκίνησης	4,0 A
Όνομαστικές στροφές	2.850 min ⁻¹
Μέγιστη πίεση	4,6 bar
Μέγιστη παροχή	2,7 m ³ /h
Μέγιστο μονομετρικό	46 m
Στάμιο εισ./εξ.	1"/1"
Προστασία	IP44
Κατηγορία μόνωσης	B
Βάρος	12,2 kg
Κουτί	1 τμχ

ΑΠΟΔΟΣΗ ΑΝΤΛΙΑΣ

	600	1.200	1.800	2.400	2.700
L/h	600	1.200	1.800	2.400	2.700
L/min	10	20	30	40	45
Ύψος (m)	40,5	33,5	28,5	24	16

DOMESTIC USE

1hp

MAX
5
BAR

3 YEARS
WARRANTY

3,3 m³/h
MAX FLOW

50m
MAX HEIGHT

IP44
PROTECTION

75dB



- Δυνατότητα άντλησης από τα 7,5m
- Χάλκινη περιέλιξη κινητήρα για μεγάλη διάρκεια ζωής
- Ορεικώκινη φτερωτή και άξονας από INOX
- Μηχανική ταιμμούκα στεγανοποίησης SiC για μέγιστη προστασία κινητήρα
- Ηλεκτροστατική βαφή για προστασία από τη σκουριά
- Προστασία κινητήρα IP44
- Κέρασμα μόνο την πρώτη φορά
- Εγγύηση 3 χρόνια

JET 1000L
ΑΝΤΛΙΑ ΕΠΙΦΑΝΕΙΑΣ ΑΥΤΟΜΑΤΗΣ
ΑΝΑΡΡΟΦΗΣΗΣ

ΚΩΔΙΚΟΣ	42 926
Τεχνικά Χαρακτηριστικά	
Όνομαστική ισχύς	0,75 kW / 1,0 hp
Ρεύμα εκκίνησης	4,5 A
Όνομαστικές στροφές	2.850 min ⁻¹
Μέγιστη πίεση	5 bar
Μέγιστη παροχή	3,3 m ³ /h
Μέγιστο μονομετρικό	50 m
Στόμιο εισ./εξ.	1" / 1"
Προστασία	IP44
Κατηγορία μόνωσης	B
Βάρος	14,5 kg
Κουτί	1 τμχ

ΑΠΟΔΟΣΗ ΑΝΤΛΙΑΣ

L/h	600	1.200	1.800	2.400	2.700	3.000	3.300
L/min	10	20	30	40	45	50	55
Ύψος (m)	45,5	40	35,5	31,5	30	25	7,5

DOMESTIC USE

1,1hp

MAX
3,8
BAR

3 YEARS
WARRANTY

3,5 m³/h
MAX FLOW

38m
MAX HEIGHT

1mm
MAX GRAIN SIZE

IPX4
PROTECTION

85dB



- Αντλία επιφανείας Jet για εφαρμογές άμβριων υδάτων
- Κατάλληλη για: 1. Μικρές έως μεσαίες οικιακές εφαρμογές, 2. Πότισμα κήπων, 3. Πλύσιμο αυτοκινήτων και δωπέδων
- Δυνατότητα άντλησης από τα 0,5m
- Επαγωγικός κινητήρας, ταιμμούκα στεγανοποίησης SiC και άξονας INOX για παρατεταμένη διάρκεια ζωής
- Προστασία κινητήρα IPX4
- Εγγύηση 3 χρόνια

SPP 800
ΑΝΤΛΙΑ ΕΠΙΦΑΝΕΙΑΣ JET

ΚΩΔΙΚΟΣ	43 485
Τεχνικά Χαρακτηριστικά	
Όνομαστική ισχύς	0,8 kW / 1,1 hp
Μέγιστη πίεση	3,8 bar
Μέγιστη παροχή	3,5 m ³ /h
Μέγιστο μονομετρικό	38 m
Μέγιστο ύψος αναρρόφησης	8 m
Μέγιστο μέγεθος κόκκων	1 mm
Στόμιο εισ./εξ.	1" / 1"
Μέγιστος θόρυβος	85 dB
Μέγιστη θερμοκρασία νερού	35 °C
Προστασία	IPX4
Κατηγορία μόνωσης	B
Καλώδιο	1,1 m
Βάρος	6,4 kg
Κουτί	1 τμχ

ΑΠΟΔΟΣΗ ΑΝΤΛΙΑΣ

L/h	600	1.600	3.100	3.300	3.600
L/min	9	27	53	55	60
Ύψος (m)	30	20	10	5	0,5

DOMESTIC USE
1,1hp
MAX 3,8 BAR
3,2m³/h
MAX FLOW 38m
MAX HEIGHT
1mm
MAX GRAIN SIZE IPX4
PROTECTION
85dB

3 YEARS WARRANTY


- Αντλία επιφανείας Jet για εφαρμογές άμβριων υδάτων
- Κατάλληλη για: 1. Μικρές έως μεσαίες οικιακές εφαρμογές, 2. Πότισμα κήπου, 3. Πλύσιμο αυτοκινήτων και δαπέδων
- Δυνατότητα άντλησης από τα 0,4m
- Επαγωγικός κινητήρας, ταιμάρια στεγανοποίησης SiC και άξονας INOX για παρατεταμένη διάρκεια ζωής
- Προστασία κινητήρα IPX4
- Εγγύηση 3 χρόνια

SPP 800X
ΑΝΤΛΙΑ ΕΠΙΦΑΝΕΙΑΣ JET INOX

ΚΩΔΙΚΟΣ	43 483
Τεχνικά Χαρακτηριστικά	
Όνομαστική ισχύς	0,8 kW / 1,1 hp
Μέγιστη πίεση	3,8 bar
Μέγιστη παροχή	3,2 m ³ /h
Μέγιστο μονομετρικό	38 m
Μέγιστο ύψος αναρρόφησης	8 m
Μέγιστο μέγεθος κόκκων	1 mm
Στάμιο εισ./εξ.	1"/1"
Μέγιστος θόρυβος	85 dB
Μέγιστη θερμοκρασία νερού	35 °C
Προστασία	IPX4
Κατηγορία μόνωσης	B
Καλώδιο	1,1 m
Βάρος	6,4 kg
Κουτί	1 τμχ

ΑΠΟΔΟΣΗ ΑΝΤΛΙΑΣ						
L/h	500	1.300	2.100	2.800	2.900	3.200
L/min	8	22	35	47	48	53
Ύψος (m)	25	20	15	10	5	0,4

DOMESTIC USE
1,6hp
MAX 3,8 BAR
3,7m³/h
MAX FLOW 46m
MAX HEIGHT
1mm
MAX GRAIN SIZE IPX4
PROTECTION
85dB

3 YEARS WARRANTY


- Αντλία επιφανείας Jet για εφαρμογές άμβριων υδάτων
- Κατάλληλη για: 1. Μικρές έως μεσαίες οικιακές εφαρμογές, 2. Πότισμα κήπου, 3. Πλύσιμο αυτοκινήτων και δαπέδων
- Δυνατότητα άντλησης από τα 0,5m
- Επαγωγικός κινητήρας, ταιμάρια στεγανοποίησης SiC και άξονας INOX για παρατεταμένη διάρκεια ζωής
- Προστασία κινητήρα IPX4
- Εγγύηση 3 χρόνια

SPP 1200X
ΑΝΤΛΙΑ ΕΠΙΦΑΝΕΙΑΣ JET INOX

ΚΩΔΙΚΟΣ	43 484
Τεχνικά Χαρακτηριστικά	
Όνομαστική ισχύς	1,2 kW / 1,6 hp
Μέγιστη πίεση	3,8 bar
Μέγιστη παροχή	3,7 m ³ /h
Μέγιστο μονομετρικό	46 m
Μέγιστο ύψος αναρρόφησης	8 m
Μέγιστο μέγεθος κόκκων	1 mm
Στάμιο εισ./εξ.	1"/1"
Μέγιστος θόρυβος	85 dB
Μέγιστη θερμοκρασία νερού	35 °C
Προστασία	IPX4
Κατηγορία μόνωσης	B
Καλώδιο	1,1 m
Βάρος	7,7 kg
Κουτί	1 τμχ

ΑΠΟΔΟΣΗ ΑΝΤΛΙΑΣ					
L/h	1.000	2.300	3.400	3.600	3.900
L/min	17	38	57	60	65
Ύψος (m)	30	20	10	5	0,5

DOMESTIC USE

1,5hp

MAX
4,5
BAR



3 YEARS
WARRANTY

4,6 m³/h
MAX FLOW

45m
MAX HEIGHT

IPX4
PROTECTION

85dB



- Αντλία επιφανείας jet για εφαρμογές όμβριων υδάτων
- Κατάλληλη για: 1. Μικρές έως μεσαίες οικιακές εφαρμογές, 2. Πότισμα κήπου, 3. Πλύσιμο αυτοκινήτων και δοπέδων
- Δυνατότητα άντλησης από τα 0,5m
- Επαγγελματικός κινητήρας, ταιμωμένο στεγανοποίησης SIC και άξονας INOX για παρατεταμένη διάρκεια ζωής
- Ενσωματωμένο φίλτρο νερού
- Προστασία κινητήρα IPX4
- Εγγύηση 3 χρόνια

SPP 1100XF

ΑΝΤΛΙΑ ΕΠΙΦΑΝΕΙΑΣ JET INOX

ΚΩΔΙΚΟΣ	43 486
Τεχνικά Χαρακτηριστικά	
Όνομαστική ισχύς	1,1 kW / 1,5 hp
Μέγιστη πίεση	4,5 bar
Μέγιστη παροχή	4,6 m ³ /h
Μέγιστο μονομετρικό	45 m
Στόμιο εισ./εξ.	1" / 1"
Προστασία	IPX4
Κατηγορία μόνωσης	B
Καλώδιο	1,1 m
Βάρος	10,5 kg
Κουτί	1 τμχ

ΑΠΟΔΟΣΗ ΑΝΤΛΙΑΣ

L/h	900	1.500	2.400	3.300	3.500	4.000	4.000	4.200
L/min	15	25	40	55	58	62	65	70
Ύψος (m)	35	30	25	20	15	10	5	0,5

DOMESTIC USE

0,9hp

MAX
4
BAR

3 YEARS
WARRANTY

3,6 m³/h
MAX FLOW

40m
MAX HEIGHT

IP44
PROTECTION

75dB



- Δυνατότητα άντλησης από τα 13m
- Χάλκινη περιέλιξη κινητήρα για μεγάλη διάρκεια ζωής
- Πλαστική φερωτή και άξονας από INOX
- Μηχανική ταιμωμένα στεγανοποίησης SIC για μέγιστη προστασία κινητήρα
- Ηλεκτροστατική βαφή για προστασία από τη σκουριά
- Προστασία κινητήρα IP44
- Εγγύηση 3 χρόνια

HMP 3-850

ΑΝΤΛΙΑ ΕΠΙΦΑΝΕΙΑΣ ΠΟΛΥΒΑΘΜΙΑ

ΚΩΔΙΚΟΣ	42 927
Τεχνικά Χαρακτηριστικά	
Όνομαστική ισχύς	0,65 kW / 0,9 hp
Ρεύμα εκκίνησης	34,2 A
Όνομαστικές στροφές	2.850 min ⁻¹
Μέγιστη πίεση	4 bar
Μέγιστη παροχή	3,6 m ³ /h
Μέγιστο μονομετρικό	40 m
Στόμιο εισ./εξ.	1" / 1"
Προστασία	IP44
Κατηγορία μόνωσης	B
Βάρος	12,2 kg
Κουτί	1 τμχ

ΑΠΟΔΟΣΗ ΑΝΤΛΙΑΣ

L/h	600	1.200	1.800	2.400	3.000	3.600
L/min	10	20	30	40	50	60
Ύψος (m)	38,5	36	32	26,5	20	13

DOMESTIC USE

1,3hp

MAX
5,2
BAR

3 YEARS
WARRANTY

6,6 m³/h
MAX FLOW

52 m
MAX HEIGHT

IP44
PROTECTION

85dB



- Δυνατότητα άντλησης από τα 15m
- Χάλκινη περιέλιξη κινητήρα για μεγάλη διάρκεια ζωής
- Πλαστική φτερωτή και άξονας από INOX
- Μηχανική ταιμμούκα στεγανοποίησης SiC για μέγιστη προστασία κινητήρα
- Ηλεκτροστατική βραχή για προστασία από τη σκουριά
- Προστασία κινητήρα IP44
- Εγγύηση 3 χρόνια

HMP 6-1250

ΑΝΤΛΙΑ ΕΠΙΦΑΝΕΙΑΣ ΠΟΛΥΒΑΘΜΙΑ

ΚΩΔΙΚΟΣ	42 928
Τεχνικά Χαρακτηριστικά	
Όνομαστική ισχύς	0,95 kW / 1,3 hp
Ρεύμα εκκίνησης	6,5 A
Όνομαστικές στροφές	2.850 min ⁻¹
Μέγιστη πίεση	5,2 bar
Μέγιστη παροχή	6,6 m ³ /h
Μέγιστο μονομετρικό	52 m
Στόμιο εισ/εξ	1 1/4" / 1"
Προστασία	IP44
Κατηγορία μόνωσης	B
Βάρος	19,0 kg
Κουτί	1 τμχ

ΑΠΟΔΟΣΗ ΑΝΤΛΙΑΣ

L/h	600	1.200	2.400	3.600	4.800	6.000	6.600
L/min	10	20	40	60	80	100	110
Ύψος (m)	51,5	50	46	40	32	20	15

DOMESTIC USE

1,1hp

MAX
3
BAR

INDUCTION
MOTOR

3 YEARS
WARRANTY

3,5 m³/h
MAX FLOW

38 m
MAX HEIGHT

8 m
MAX SUCTION HEIGHT

1 mm
MAX GRAIN SIZE

IPX4
PROTECTION

85dB



ΑΠΟΔΟΣΗ ΑΝΤΛΙΑΣ							
L/h	900	1.600	2.400	3.200	3.400	3.800	
L/min	15	27	40	53	57	63	
Ύψος (m)	25	20	15	10	5	0,5	

- Επαγωγικός κινητήρας, ταιμμούκα στεγανοποίησης SiC και άξονας INOX για παρατεταμένη διάρκεια ζωής
- Μανόμετρο και πιεσοστάτης
- Προστασία κινητήρα IPX4
- Εγγύηση 3 χρόνια

BSPU 800/19

ΠΙΕΣΤΙΚΟ ΜΗΧΑΝΗΜΑ ΑΝΤΛΗΣΗΣ
JET

ΚΩΔΙΚΟΣ	43 487
Τεχνικά Χαρακτηριστικά	
Όνομαστική ισχύς	0,8 kW / 1,1 hp
Μέγιστη πίεση	3 bar
Μέγιστη παροχή	3,5 m ³ /h
Μέγιστο μονομετρικό	38 m
Μέγιστο ύψος αναρρόφησης	8 m
Μέγιστο μέγεθος κόκκων	1 mm
Στόμιο εισ/εξ	1" / 1"
Μέγιστος θόρυβος	85 dB
Μέγιστη θερμοκρασία νερού	35 °C
Όγκος δεξαμενής πίεσης	19 L
Προστασία	IPX4
Κατηγορία μόνωσης	B
Καλώδιο	1,1 m
Βάρος	10,4 kg
Κουτί	1 τμχ

DOMESTIC USE

1.2 hp
MAX PRESSURE

3 bar
MAX PRESSURE



3 YEARS
WARRANTY

3600 L/h
MAX

42 m
MAX HEIGHT

8 m
MAX SUCTION HEIGHT

1 mm
MAX GRAM SIZE

IPX4
PROTECTION

85 dB



ΑΠΟΔΟΣΗ ΑΝΤΛΙΑΣ						
L/h	700	1.500	2.600	2.900	3.000	3.300
L/min	12	25	43	48	51	55
Ύψος (m)	30	20	15	10	5	0,5

- Επαγγελματικός κινητήρας, ταχυμόλοκο στεγανοποίησης SiC και άξονας INOX για παρατεταμένη διάρκεια ζωής
- Μανόμετρο και πιεσοστάτης
- Ενσωματωμένο φίλτρο νερού
- Προστασία κινητήρα IPX4
- Εγγύηση 3 χρόνια

BSPU 900/24
ΠΙΕΣΤΙΚΟ ΜΗΧΑΝΗΜΑ ΑΝΤΛΗΣΗΣ
JET

ΚΩΔΙΚΟΣ ΕΙΔΟΥΣ	43 488
Τεχνικά Χαρακτηριστικά	
Ονομαστική τάση	220-240 V 50/60 Hz
Ονομαστική ισχύς	0,9 kW / 1,2 hp
Μέγιστη πίεση	3 bar
Μέγιστη παροχή	3.600 L/h
Μέγιστο μονομετρικό	42 m
Μέγιστο ύψος αναρρόφησης	8 m
Μέγιστο μέγεθος κόκκων	1 mm
Στόμιο εισ./εξ.	1" / 1"
Μέγιστος θόρυβος	85 dB
Μέγιστη θερμοκρασία νερού	35 °C
Όγκος δεξαμενής πίεσης	24 L
Προστασία	IPX4
Κατηγορία μόνωσης	B
Καλώδιο	1,1 m
Βάρος	15,0 kg
Κουτί	1 τμχ

DOMESTIC USE

1.7 hp
MAX PRESSURE

3 bar
MAX PRESSURE



3 YEARS
WARRANTY

4500 L/h
MAX

50 m
MAX HEIGHT

8 m
MAX SUCTION HEIGHT

1 mm
MAX GRAM SIZE

IPX4
PROTECTION

85 dB



ΑΠΟΔΟΣΗ ΑΝΤΛΙΑΣ								
L/h	800	1.400	1.900	2.800	3.300	3.800	3.900	4.200
L/min	13	23	32	47	55	63	65	70
Ύψος (m)	35	30	25	20	15	10	5	0

- Επαγγελματικός κινητήρας, ταχυμόλοκο στεγανοποίησης SiC και άξονας INOX για παρατεταμένη διάρκεια ζωής
- Μανόμετρο και πιεσοστάτης
- Ενσωματωμένο φίλτρο νερού
- Προστασία κινητήρα IPX4
- Εγγύηση 3 χρόνια

BSPU 1300/24
ΠΙΕΣΤΙΚΟ ΜΗΧΑΝΗΜΑ ΑΝΤΛΗΣΗΣ
JET

ΚΩΔΙΚΟΣ ΕΙΔΟΥΣ	43 489
Τεχνικά Χαρακτηριστικά	
Ονομαστική τάση	220-240 V 50/60 Hz
Ονομαστική ισχύς	1,3 kW / 1,7 hp
Μέγιστη πίεση	3 bar
Μέγιστη παροχή	4.500 L/h
Μέγιστο μονομετρικό	50 m
Μέγιστο ύψος αναρρόφησης	8 m
Μέγιστο μέγεθος κόκκων	1 mm
Στόμιο εισ./εξ.	1" / 1"
Μέγιστος θόρυβος	85 dB
Μέγιστη θερμοκρασία νερού	35 °C
Όγκος δεξαμενής πίεσης	24 L
Προστασία	IPX4
Κατηγορία μόνωσης	B
Καλώδιο	1,1 m
Βάρος	16,5 kg
Κουτί	1 τμχ

DOMESTIC USE

0.5hp	7000L/h MAX
8m MAX HEIGHT	7m MAX DEPTH
5mm MAX GRAIN SIZE	100mm MAX. WATER PUMP START LEVEL
5mm MIN SUCTION LEVEL	IPX8 PROTECTION



3 YEARS
WARRANTY

— FOR —
CLEAR
WATER



ΑΠΟΔΟΣΗ ΑΝΤΛΙΑΣ						
L/h	900	1.600	2.400	3.200	3.400	3.800
L/min	15	27	40	53	57	63
Ύψος (m)	25	20	15	10	5	0,5

- Υποβρύχια αντλία αυτόματης αποστράγγισης, κατάλληλη για την αποστράγγιση ομβρίων ή ελαφρώς ακάθαρτων υδάτων διήθησης από υπόγειο ή δεξαμενές
- Επαγωγικός κινητήρας, ταιμωμένο στεγανοποίησης SiC και άξονας INOX για παρατεταμένη διάρκεια ζωής
- Προστασία κινητήρα IPX8
- Εγγύηση 3 χρόνια

CWSP 400

ΥΠΟΒΡΥΧΙΑ ΑΝΤΛΙΑ ΟΜΒΡΙΩΝ ΥΔΑΤΩΝ

ΚΩΔΙΚΟΣ ΕΙΔΟΥΣ	43 474
Τεχνικά Χαρακτηριστικά	
Όνομαστική τάση	220 -240 V 50/60 Hz
Όνομαστική ισχύς	0,4 kW / 0,5 hp
Μέγιστη παροχή	7.000 L/h
Μέγιστο μονομετρικό	8 m
Μέγιστο βάθος βύθισης	7 m
Μέγιστο μέγεθος κόκκων	5 mm
Στάσιμο εφόδιο	1", 1 1/4", 1 1/2"
Ελάχ. στάθμη εκκίνησης αντλίας	100 mm
Ελάχιστο επίπεδο αναρρόφησης	5 mm
Μέγιστη θερμοκρασία νερού	35 °C
Προστασία	IPX8
Κατηγορία μόνωσης	F
Καλώδιο	10 m
Βάρος	3,5 kg
Κουτί	4 τμχ

DOMESTIC USE

1hp	12500L/h MAX
8.5m MAX HEIGHT	7m MAX DEPTH
5mm MAX GRAIN SIZE	135mm MAX. WATER PUMP START LEVEL
5mm MIN SUCTION LEVEL	IPX8 PROTECTION



3 YEARS
WARRANTY

— FOR —
CLEAR
WATER



ΑΠΟΔΟΣΗ ΑΝΤΛΙΑΣ							
L/h	2.800	5.400	8.200	9.900	11.700	13.700	14.800
L/min	47	90	137	165	195	228	247
Ύψος (m)	7	6	5	4	3	2	1,2

- Υποβρύχια αντλία αυτόματης αποστράγγισης, κατάλληλη για την αποστράγγιση ομβρίων ή ελαφρώς ακάθαρτων υδάτων διήθησης από υπόγειο ή δεξαμενές
- Επαγωγικός κινητήρας, ταιμωμένο στεγανοποίησης SiC και άξονας INOX για παρατεταμένη διάρκεια ζωής
- Προστασία κινητήρα IPX8
- Εγγύηση 3 χρόνια

CWSP 750

ΥΠΟΒΡΥΧΙΑ ΑΝΤΛΙΑ ΟΜΒΡΙΩΝ ΥΔΑΤΩΝ

ΚΩΔΙΚΟΣ ΕΙΔΟΥΣ	43 475
Τεχνικά Χαρακτηριστικά	
Όνομαστική τάση	220 -240 V 50/60 Hz
Όνομαστική ισχύς	0,75 kW / 1,0 hp
Μέγιστη παροχή	12.500 L/h
Μέγιστο μονομετρικό	8,5 m
Μέγιστο βάθος βύθισης	7 m
Μέγιστο μέγεθος κόκκων	5 mm
Στάσιμο εφόδιο	1", 1 1/4", 1 1/2"
Ελάχ. στάθμη εκκίνησης αντλίας	135 mm
Ελάχιστο επίπεδο αναρρόφησης	5 mm
Μέγιστη θερμοκρασία νερού	35 °C
Προστασία	IPX8
Κατηγορία μόνωσης	F
Καλώδιο	10 m
Βάρος	5,4 kg
Κουτί	4 τμχ

DOMESTIC USE

0.7hp
10000 L/h
MAX



3 YEARS
WARRANTY

7m
MAX
HEIGHT

7m
MAX
DEPTH

35mm
MAX
GRAIN SIZE

145mm
MAX. WATER PUMP
DIAPHRAGM LEVEL

37mm
MIN. SUCTION LEVEL

IPX8
PROTECTION



— FOR —
DIRTY
WATER



ΑΠΟΔΟΣΗ ΑΝΤΛΙΑΣ				
L/h	3.500	7.300	10.300	14.200
L/min	58	122	172	237
Ύψος (m)	5	4	3	1,5

- Αυτόματη υποβρύχια αντλία νερού, κατάλληλη για αποστράγγιση υγρών με μικρά σωματίδια. Είναι σε θέση να αντλεί ακάθαρτα νερά.
- Επαγγελματικός κινητήρας, ταχυμόριο στεγανοποίησης SiC και άξονας INOX για παρατεταμένη διάρκεια ζωής
- Προστασία κινητήρα IPX8
- Εγγύηση 3 χρόνια

DWSP 550
ΥΠΟΒΡΥΧΙΑ ΑΝΤΛΙΑ ΑΚΑΘΑΡΤΩΝ
ΥΔΑΤΩΝ

ΚΩΔΙΚΟΣ ΕΙΔΟΥΣ	43 476
Τεχνικά Χαρακτηριστικά	
Ονομαστική τάση	220-240 V 50/60 Hz
Ονομαστική ισχύς	0,55 kW / 0,7 hp
Μέγιστη παροχή	10.000 L/h
Μέγιστο μονομετρικό	7 m
Μέγιστο βάθος βύθισης	7 m
Μέγιστο μέγεθος κόκκων	35 mm
Στόμιο εξόδου	1", 1 1/4", 1 1/2"
Ελάχ. στάθμη εκκίνησης αντλίας	145 mm
Ελάχιστο επίπεδο αναρρόφησης	37 mm
Μέγιστη θερμοκρασία νερού	35 °C
Προστασία	IPX8
Κατηγορία μόνωσης	F
Καλώδιο	10 m
Βάρος	5,4 kg
Κουτί	4 τμχ

DOMESTIC USE

1hp
13000 L/h
MAX



3 YEARS
WARRANTY

8m
MAX
HEIGHT

7m
MAX
DEPTH

35mm
MAX
GRAIN SIZE

145mm
MAX. WATER PUMP
DIAPHRAGM LEVEL

37mm
MIN. SUCTION LEVEL

IPX8
PROTECTION



— FOR —
DIRTY
WATER



ΑΠΟΔΟΣΗ ΑΝΤΛΙΑΣ							
L/h	3.000	4.800	7.500	9.900	11.200	13.300	15.000
L/min	50	80	125	165	187	222	250
Ύψος (m)	7	6	5	4	3	2	1,2

- Αυτόματη υποβρύχια αντλία νερού, κατάλληλη για αποστράγγιση υγρών με μικρά σωματίδια. Είναι σε θέση να αντλεί ακάθαρτα νερά.
- Επαγγελματικός κινητήρας, ταχυμόριο στεγανοποίησης SiC και άξονας INOX για παρατεταμένη διάρκεια ζωής
- Προστασία κινητήρα IPX8
- Εγγύηση 3 χρόνια

DWSP 750
ΥΠΟΒΡΥΧΙΑ ΑΝΤΛΙΑ ΑΚΑΘΑΡΤΩΝ
ΥΔΑΤΩΝ

ΚΩΔΙΚΟΣ ΕΙΔΟΥΣ	43 477
Τεχνικά Χαρακτηριστικά	
Ονομαστική τάση	220-240 V 50/60 Hz
Ονομαστική ισχύς	0,75 kW / 1,0 hp
Μέγιστη παροχή	13.000 L/h
Μέγιστο μονομετρικό	8 m
Μέγιστο βάθος βύθισης	7 m
Μέγιστο μέγεθος κόκκων	35 mm
Στόμιο εξόδου	1", 1 1/4", 1 1/2"
Ελάχ. στάθμη εκκίνησης αντλίας	145 mm
Ελάχιστο επίπεδο αναρρόφησης	37 mm
Μέγιστη θερμοκρασία νερού	35 °C
Προστασία	IPX8
Κατηγορία μόνωσης	F
Καλώδιο	10 m
Βάρος	5,5 kg
Κουτί	4 τμχ

DOMESTIC USE

1.2hp
14.000L/h
MAX



3 YEARS
WARRANTY

8.5m
MAX HEIGHT

7m
MAX DEPTH

35mm
MAX GRAIN SIZE

155mm
MIN. WATER PUMP START LEVEL

37mm
MIN SUCTION LEVEL

IPX8
PROTECTION



FOR
DIRTY
WATER



ΑΠΟΔΟΣΗ ΑΝΤΛΙΑΣ				
L/h	4.000	7.200	11.200	13.000
L/min	67	120	187	217
Ύψος (m)	7,5	6	3	1,5

- Αυτόματη υποβρύχια αντλία νερού, κατάλληλη για αποστράγγιση υγρών με μικρά σωματίδια. Είναι σε θέση να αντλεί ακάθαρτα νερά.
- Επαγωγικός κινητήρας, ταιμωκά στεγανοποίησης SiC και άξονας INOX για παρατεταμένη διάρκεια ζωής
- Προστασία κινητήρα IPX8
- Εγγύηση 3 χρόνια

DWSP 900
ΥΠΟΒΡΥΧΙΑ ΑΝΤΛΙΑ ΑΚΑΘΑΡΤΩΝ
ΥΔΑΤΩΝ

ΚΩΔΙΚΟΣ ΕΙΔΟΥΣ	43 478
Τεχνικά Χαρακτηριστικά	
Όνομαστική τάση	220-240 V 50/60 Hz
Όνομαστική ισχύς	0,9 kW / 1,2 hp
Μέγιστη παροχή	14.000 L/h
Μέγιστο μονομετρικό	8,5 m
Μέγιστο βάθος βύθισης	7 m
Μέγιστο μέγεθος κόκκων	35 mm
Στόμο εξόδου	1", 1 1/4", 1 1/2"
Ελάχ. στάθμη εκκίνησης αντλίας	155 mm
Ελάχιστο επίπεδο αναρρόφησης	37 mm
Μέγιστη θερμοκρασία νερού	35 °C
Προστασία	IPX8
Κατηγορία μόνωσης	F
Καλώδιο	10 m
Βάρος	5,6 kg
Κουτί	4 τμχ

DOMESTIC USE

1hp
11.000L/h
MAX



3 YEARS
WARRANTY

8.5m
MAX HEIGHT

7m
MAX DEPTH

5mm
MAX GRAIN SIZE

35mm
MIN. WATER PUMP START LEVEL

11mm
MIN SUCTION LEVEL

IPX8
PROTECTION



FOR
CLEAR
WATER



ΑΠΟΔΟΣΗ ΑΝΤΛΙΑΣ							
L/h	3.000	5.000	6.000	8.000	9.000	10.000	12.000
L/min	52	86	107	132	149	172	194
Ύψος (m)	7	6	5	4	3	2	0,9

- Αυτόματη υποβρύχια ανοξείδωτη αντλία νερού, κατάλληλη για την αποστράγγιση όμβριων ή ελαφρώς ακάθαρτων υδάτων διήθησης από υπόγεια ή δεξαμενές
- Επαγωγικός κινητήρας, ταιμωκά στεγανοποίησης SiC και άξονας INOX για παρατεταμένη διάρκεια ζωής
- Προστασία κινητήρα IPX8
- Εγγύηση 3 χρόνια

CWSP 750X
ΥΠΟΒΡΥΧΙΑ ΑΝΤΛΙΑ ΟΜΒΡΙΩΝ
ΥΔΑΤΩΝ INOX

ΚΩΔΙΚΟΣ ΕΙΔΟΥΣ	43 479
Τεχνικά Χαρακτηριστικά	
Όνομαστική τάση	220-240 V 50/60 Hz
Όνομαστική ισχύς	0,75 kW / 1,0 hp
Μέγιστη παροχή	11.000 L/h
Μέγιστο μονομετρικό	8,5 m
Μέγιστο βάθος βύθισης	7 m
Μέγιστο μέγεθος κόκκων	5 mm
Στόμο εξόδου	1", 1 1/4", 1 1/2"
Ελάχ. στάθμη εκκίνησης αντλίας	35 mm
Ελάχιστο επίπεδο αναρρόφησης	11 mm
Μέγιστη θερμοκρασία νερού	35 °C
Προστασία	IPX8
Κατηγορία μόνωσης	F
Καλώδιο	10 m
Βάρος	5,8 kg
Κουτί	4 τμχ

DOMESTIC USE

1hp
13000 L/h
MAX



3 YEARS
WARRANTY

8m
MAX HEIGHT
7m
MAX DEPTH

35mm
MAX GRAIN SIZE
135mm
MAX. WATER PUMP
SUCTION LEVEL

45mm
MIN. SUCTION LEVEL
IPX8
PROTECTION

— FOR —
DIRTY
WATER



ΑΠΟΔΟΣΗ ΑΝΤΛΙΑΣ							
L/h	3.000	5.700	7.800	9.400	11.200	13.000	15.100
L/min	50	95	130	157	187	217	252
Ύψος (m)	8	7	6	5	4	3	2

- Αυτόματη υποβρύχια ανοξεϊδωτη αντλία νερού, κατάλληλη για αποστράγγιση υγρών με μικρά σωματίδια. Είναι σε θέση να αντλεί ακάθαρτα νερά
- Επαγγελματικός κινητήρας, ταίριασμα στεγανοποίησης SiC και άξονας INOX για παρατεταμένη διάρκεια ζωής
- Προστασία κινητήρα IPX8
- Εγγύηση 3 χρόνια

DWSP 750X
ΥΠΟΒΡΥΧΙΑ ΑΝΤΛΙΑ ΑΚΑΘΑΡΤΩΝ
ΥΔΑΤΩΝ INOX

ΚΩΔΙΚΟΣ ΕΙΔΟΥΣ	43 480
Τεχνικά Χαρακτηριστικά	
Όνομαστική τάση	220-240 V 50/60 Hz
Όνομαστική ισχύς	0,75 kW / 1,0 hp
Μέγιστη παροχή	13.000 L/h
Μέγιστο μονομετρικό	8 m
Μέγιστο βάθος βύθισης	7 m
Μέγιστο μέγεθος κόκκων	35 mm
Στόμιο εξόδου	1", 1 1/4", 1 1/2"
Ελάχ. στάθμη εκκίνησης αντλίας	135 mm
Ελάχιστο επίπεδο αναρρόφησης	45 mm
Μέγιστη θερμοκρασία νερού	35 °C
Προστασία	IPX8
Κατηγορία μόνωσης	F
Καλώδιο	10 m
Βάρος	5,9 kg
Κουτί	4 τμχ

DOMESTIC USE

1hp
16500 L/h
MAX



3 YEARS
WARRANTY

10.5m
MAX HEIGHT
7m
MAX DEPTH

35mm
MAX GRAIN SIZE
135mm
MAX. WATER PUMP
SUCTION LEVEL

45mm
MIN. SUCTION LEVEL
IPX8
PROTECTION

— FOR —
DIRTY
WATER



ΑΠΟΔΟΣΗ ΑΝΤΛΙΑΣ							
L/h	3.800	6.000	8.000	11.400	14.800	17.100	
L/min	63	100	133	190	247	285	
Ύψος (m)	9	8	7	5	3	1,5	

- Αυτόματη υποβρύχια ανοξεϊδωτη αντλία νερού, κατάλληλη για αποστράγγιση υγρών με μικρά σωματίδια. Είναι σε θέση να αντλεί ακάθαρτα νερά
- Επαγγελματικός κινητήρας, ταίριασμα στεγανοποίησης SiC και άξονας INOX για παρατεταμένη διάρκεια ζωής
- Προστασία κινητήρα IPX8
- Εγγύηση 3 χρόνια

DWSP 1100X
ΥΠΟΒΡΥΧΙΑ ΑΝΤΛΙΑ ΑΚΑΘΑΡΤΩΝ
ΥΔΑΤΩΝ INOX

ΚΩΔΙΚΟΣ ΕΙΔΟΥΣ	43 481
Τεχνικά Χαρακτηριστικά	
Όνομαστική τάση	220-240 V 50/60 Hz
Όνομαστική ισχύς	1,1 kW / 1,5 hp
Μέγιστη παροχή	16.500 L/h
Μέγιστο μονομετρικό	10,5 m
Μέγιστο βάθος βύθισης	7 m
Μέγιστο μέγεθος κόκκων	35 mm
Στόμιο εξόδου	1", 1 1/4", 1 1/2"
Ελάχ. στάθμη εκκίνησης αντλίας	135 mm
Ελάχιστο επίπεδο αναρρόφησης	45 mm
Μέγιστη θερμοκρασία νερού	35 °C
Προστασία	IPX8
Κατηγορία μόνωσης	F
Καλώδιο	10 m
Βάρος	6,8 kg
Κουτί	4 τμχ

DOMESTIC USE

1.4hp
6500 L/h
MAX



3 YEARS
WARRANTY

40m
MAX
HEIGHT

7m
MAX
DEPTH

1mm
MAX
GRAIN SIZE

60mm
MAX. WATER PUMP
STEM LEVEL

50mm
MIN. SUCTION TUBE

IPX8
PROTECTION



— FOR —
CLEAR
WATER

IDEAL
FOR
WELLS



CWSP 1000MS
ΥΠΟΒΡΥΧΙΑ ΑΝΤΛΙΑ ΟΜΒΡΙΩΝ
ΥΔΑΤΩΝ

ΚΩΔΙΚΟΣ ΕΙΔΟΥΣ	43 482
Τεχνικά Χαρακτηριστικά	
Όνομαστική τάση	220-240 V 50/60 Hz
Όνομαστική ισχύς	1,0 kW / 1,4 hp
Μέγιστη παροχή	6.500 L/h
Μέγιστο μονομετρικό	40 m
Μέγιστο βάθος βύθισης	7 m
Μέγιστο μέγεθος κόκκων	1 mm
Στάθμιο εξόδου	1"
Ελάχ. στάθμι εκκίνησης αντλίας	60 mm
Ελάχιστο επίπεδο αναρρόφησης	50 mm
Μέγιστη θερμοκρασία νερού	35 °C
Προστασία	IPX8
Κατηγορία μόνωσης	B
Καλώδιο	10 m
Βάρος	9,5 kg
Κουτί	2 τμχ

ΑΠΟΔΟΣΗ ΑΝΤΛΙΑΣ

L/h	1.200	2.400	3.300	4.000	4.800	5.500	6.200	6.800
L/min	20	40	55	67	80	91	103	113
Ύψος (m)	35	30	25	20	15	10	5	1,4

- Πολυβάθμια υποβρύχια αυτάματα αντλία με φλοτέρ, κατάλληλη για την αποστράγγιση όμβριων υδάτων από υπόγειο ή δεξαμενές
- Οι πλαστικές φτερωτές 4 σταδίων μπορούν να φτάσουν μέγιστο ύψος άντλησης 40m
- Επαγγελματικός κινητήρας. Τσιμούκα στεγανοποίησης SiC και άξονας INOX για παρατεταμένη διάρκεια ζωής
- Προστασία κινητήρα IPX8
- Ιδανική για πηγάδια
- Εγγύηση 3 χρόνια

SEMI-PRO USE



ΑΠΟΔΟΣΗ ΑΝΤΛΙΑΣ

m ³ /h	13,2	11,5	9,1	4,6
Ύψος (m)	4,5	7,4	10,6	14,2

- Αντλία επιφανείας, κατάλληλη για μεταφορά καθαρών υδάτων χωρίς σωματίδια
- Σώμα αντλίας και φτερωτή από αλουμίνιο
- Εξαιρετικά ελαφρύ, με εργονομική σχεδίαση για εύκολη μεταφορά
- Ασφάλεια χαμηλής στάθμης λαδιού
- Διπλό φίλτρο αέρα
- Αντικραδασμικό σύστημα
- Αερόψυκτος τετράχρονος κινητήρας

GWP 40/79 PLUS
ΑΝΤΛΙΑ ΕΠΙΦΑΝΕΙΑΣ ΒΕΝΖΙΝΗΣ

ΚΩΔΙΚΟΣ	46 632
Τεχνικά Χαρακτηριστικά	
Τύπος	Καθαρού νερού
Διάμετρος στομίου εισαγωγής	1,5"
Διάμετρος στομίου εξαγωγής	1,5"
Μέγιστο μονομετρικό	16 m
Μέγιστη παροχή	14 m ³ /h
Μέγ. ύψος αναρρόφησης	7 m
Υλικό σώματος αντλίας	Αλουμίνιο
Υλικό φτερωτής	Αλουμίνιο
Κυβισμός κυλίνδρου	78,5 cc
Ονομαστική ισχύς	2,6 hp
Ονομαστικές στροφές	3.600 min ⁻¹
Χωρητικότητα δοχείου καυσίμου	1,8 L
Τύπος εκκίνησης	Χειράριζα
Βάρος	14,0 kg
Περιλαμβάνονται	
Φίλτρο	✓
Κουτί	1 τμχ

SEMI-PRO USE



ΑΠΟΔΟΣΗ ΑΝΤΛΙΑΣ

m ³ /h	28,4	22,0	18,1	8,0
Ύψος (m)	6,1	14,1	19,0	16,6

- Αντλία επιφανείας, κατάλληλη για μεταφορά καθαρών υδάτων χωρίς σωματίδια
- Σώμα αντλίας από αλουμίνιο και φτερωτή από χυτοσίδηρο
- Στιβαρό ατσάλινο πλαίσιο, βαρέας τύπου
- Ασφάλεια χαμηλής στάθμης λαδιού
- Διπλό φίλτρο αέρα
- Αντικραδασμικό σύστημα
- Αερόψυκτος τετράχρονος κινητήρας

GWP 50/209 PLUS
ΑΝΤΛΙΑ ΕΠΙΦΑΝΕΙΑΣ ΒΕΝΖΙΝΗΣ

ΚΩΔΙΚΟΣ	46 633
Τεχνικά Χαρακτηριστικά	
Τύπος	Καθαρού νερού
Διάμετρος στομίου εισαγωγής	2,0"
Διάμετρος στομίου εξαγωγής	2,0"
Μέγιστο μονομετρικό	28 m
Μέγιστη παροχή	36 m ³ /h
Μέγ. ύψος αναρρόφησης	8 m
Υλικό σώματος αντλίας	Αλουμίνιο
Υλικό φτερωτής	Χυτοσίδηρος
Κυβισμός κυλίνδρου	209 cc
Ονομαστική ισχύς	7,0 hp
Ονομαστικές στροφές	3.600 min ⁻¹
Χωρητικότητα δοχείου καυσίμου	3,6 L
Τύπος εκκίνησης	Χειράριζα
Βάρος	21,0 kg
Περιλαμβάνονται	
Φίλτρο	✓
Κουτί	1 τμχ

PRO USE



ΑΠΟΔΟΣΗ ΑΝΤΛΙΑΣ				
m ³ /h	28,4	22,0	18,1	9,0
Ύψος (m)	6,1	14,1	19,0	16,6

- Αντλία επιφανείας, κατάλληλη για μεταφορά καθαρών υδάτων χωρίς σωματίδια
- Σώμα αντλίας από αλουμίνιο και φτερωτή από χυτοσίδηρο
- Στιβαρό ατσάλινο πλαίσιο, βαρέος τύπου
- Ασφάλεια χαμηλής στάθμης λαδιού
- Διπλό φίλτρο αέρα
- Αντικροδασμικό σύστημα
- Αερόψυκτος τετράχρονος κινητήρας, βαρέος τύπου

GWP 50/212 PRO
ΑΝΤΛΙΑ ΕΠΙΦΑΝΕΙΑΣ ΒΕΝΖΙΝΗΣ

ΚΩΔΙΚΟΣ	46 634
Τεχνικά Χαρακτηριστικά	
Τύπος	Καθαρού νερού
Διάμετρος στομίου εισαγωγής	2,0"
Διάμετρος στομίου εξαγωγής	2,0"
Μέγιστο μονομετρικό	28 m
Μέγιστη παροχή	36 m ³ /h
Μέγ. ύψος αναρρόφησης	8 m
Υλικό σώματος αντλίας	Αλουμίνιο
Υλικό φτερωτής	Χυτοσίδηρος
Κυβισμός κυλίνδρου	212 cc
Ονομαστική ισχύς	7,0 hp
Ονομαστικές στροφές	3.600 min ⁻¹
Χωρητικότητα δοχείου καυσίμου	3,6 L
Τύπος εκκίνησης	Χειρόμίζο
Βάρος	23,5 kg
Περιλαμβάνονται	
Φίλτρο	✓
Κουτί	1 τμχ

PRO USE



ΑΠΟΔΟΣΗ ΑΝΤΛΙΑΣ				
m ³ /h	55,0	40,5	34,1	16,5
Ύψος (m)	8,9	19,6	21,5	16,0

- Αντλία επιφανείας, κατάλληλη για μεταφορά καθαρών υδάτων χωρίς σωματίδια
- Σώμα αντλίας από αλουμίνιο και φτερωτή από χυτοσίδηρο
- Στιβαρό ατσάλινο πλαίσιο, βαρέος τύπου
- Ασφάλεια χαμηλής στάθμης λαδιού
- Διπλό φίλτρο αέρα
- Αντικροδασμικό σύστημα
- Αερόψυκτος τετράχρονος κινητήρας, βαρέος τύπου

GWP 80/212 PRO
ΑΝΤΛΙΑ ΕΠΙΦΑΝΕΙΑΣ ΒΕΝΖΙΝΗΣ

ΚΩΔΙΚΟΣ	46 635
Τεχνικά Χαρακτηριστικά	
Τύπος	Καθαρού νερού
Διάμετρος στομίου εισαγωγής	3,0"
Διάμετρος στομίου εξαγωγής	3,0"
Μέγιστο μονομετρικό	28 m
Μέγιστη παροχή	60 m ³ /hr
Μέγ. ύψος αναρρόφησης	8 m
Υλικό σώματος αντλίας	Αλουμίνιο
Υλικό φτερωτής	Χυτοσίδηρος
Κυβισμός κυλίνδρου	212 cc
Ονομαστική ισχύς	7,0 hp
Ονομαστικές στροφές	3.600 min ⁻¹
Χωρητικότητα δοχείου καυσίμου	3,6 L
Τύπος εκκίνησης	Χειρόμίζο
Βάρος	25,5 kg
Περιλαμβάνονται	
Φίλτρο	✓
Κουτί	1 τμχ

PRO USE



ΑΠΟΔΟΣΗ ΑΝΤΛΙΑΣ				
m³/h	55,2	48,1	24,6	13,8
Ύψος (m)	6,7	11,5	19,4	23,0

- Αντλία επιφανείας, κατάλληλη για μεταφορά ακαθάρτων υδάτων με μαλακά σωματίδια
- Σώμα αντλίας από αλουμίνιο και φτερωτή από χυτοσίδηρο τύπου κοπήτρα
- Στιβαρό ατσάλινο πλαίσιο, βαρέος τύπου
- Ασφάλεια χαμηλής στάθμης λαδιού
- Διπλό φίλτρο αέρα
- Αντικραδασμικό σύστημα
- Αερόψυκτος τετράχρονος κινητήρας, βαρέος τύπου

GWP 80/212 ST PRO
ΑΝΤΛΙΑ ΕΠΙΦΑΝΕΙΑΣ ΒΕΝΖΙΝΗΣ

ΚΩΔΙΚΟΣ	46 636
Τεχνικά Χαρακτηριστικά	
Τύπος	Ημι-ακαθάρτων
Διάμετρος στομίου εισαγωγής	3,0"
Διάμετρος στομίου εξαγωγής	3,0"
Μέγιστο μονομετρικό	26 m
Μέγιστη παροχή	60 m³/h
Μέγ. ύψος αναρρόφησης	8 m
Μέγ. μέγεθος στερεών	25,4 mm
Υλικό σώματος αντλίας	Αλουμίνιο
Υλικό φτερωτής	Χυτοσίδηρος
Κυβισμός κυλίνδρου	212 cc
Ονομαστική ισχύς	7,0 hp
Ονομαστικές στροφές	3.600 min⁻¹
Χωρητικότητα δεξαμεύς καυσίμου	3,6 L
Τύπος εκκίνησης	Χειράκι
Βάρος	36,0 kg
Περιλαμβάνονται	
Φίλτρο	✓
Κουτί	1 τμχ

PRO USE



ΑΠΟΔΟΣΗ ΑΝΤΛΙΑΣ				
m³/h	54,7	46,1	32,7	11,2
Ύψος (m)	11,1	15,6	19,5	23,7

- Αντλία επιφανείας, κατάλληλη για μεταφορά ακαθάρτων υδάτων με σκληρά σωματίδια
- Σώμα αντλίας από αλουμίνιο και φτερωτή από χυτοσίδηρο τύπου κοπήτρα
- Στιβαρό ατσάλινο πλαίσιο, βαρέος τύπου
- Ασφάλεια χαμηλής στάθμης λαδιού
- Διπλό φίλτρο αέρα
- Αντικραδασμικό σύστημα
- Αερόψυκτος τετράχρονος κινητήρας, βαρέος τύπου

GWP 80/301 FT PRO
ΑΝΤΛΙΑ ΕΠΙΦΑΝΕΙΑΣ ΒΕΝΖΙΝΗΣ

ΚΩΔΙΚΟΣ	46 637
Τεχνικά Χαρακτηριστικά	
Τύπος	Ακαθάρτων
Διάμετρος στομίου εισαγωγής	3,0"
Διάμετρος στομίου εξαγωγής	3,0"
Μέγιστο μονομετρικό	26 m
Μέγιστη παροχή	66 m³/h
Μέγ. ύψος αναρρόφησης	8 m
Μέγ. μέγεθος στερεών	25,4 mm
Υλικό σώματος αντλίας	Αλουμίνιο
Υλικό φτερωτής	Χυτοσίδηρος
Κυβισμός κυλίνδρου	301 cc
Ονομαστική ισχύς	10,0 hp
Ονομαστικές στροφές	3.600 min⁻¹
Χωρητικότητα δεξαμεύς καυσίμου	5,4 L
Τύπος εκκίνησης	Χειράκι
Βάρος	61,0 kg
Περιλαμβάνονται	
Φίλτρο	✓
Κουτί	1 τμχ

PRO USE

ΑΠΟΔΟΣΗ ΑΝΤΛΙΑΣ

m³/h	23,9	21,6	18,9	13,2
Ύψος (m)	26,9	31,9	36,8	46,2

- Αντλία επιφανείας υψηλού μονομετρικού, κατάλληλη για μεταφορά με πίεση καθαρών υδάτων χωρίς σωματίδια
- Σώμα αντλίας και φτερωτή από αλουμίνιο
- Στιβαρό ατσάλινο πλαίσιο, βαρέος τύπου
- Ασφάλεια χαμηλής στάθμης λαδιού
- Διπλό φίλτρο αέρα
- Αντικροδασμικό σύστημα
- Αερόψυκτος τετράχρονος κινητήρας, βαρέος τύπου

GWP 50/212 H PRO
 ΑΝΤΛΙΑ ΕΠΙΦΑΝΕΙΑΣ ΒΕΝΖΙΝΗΣ

ΚΩΔΙΚΟΣ	46 638
Τεχνικά Χαρακτηριστικά	
Τύπος	Υψηλού μονομετρικού
Διάμετρος στομίου εισαγωγής	2,0"
Διάμετρος στομίου εξαγωγής	2,0"
Μέγιστο μονομετρικό	50 m
Μέγιστη παροχή	30 m³/hr
Μέγ. ύψος αναρρόφησης	7 m
Υλικό σώματος αντλίας	Αλουμίνιο
Υλικό φτερωτής	Αλουμίνιο
Κυβισμός κυλίνδρου	212 cc
Ονομαστική ισχύς	7,0 hp
Ονομαστικές στροφές	3.600 min⁻¹
Χωρητικότητα δεξαμενής καυσίμου	3,6 L
Τύπος εκκίνησης	Χειρόμίζο
Βάρος	26,0 kg
Περιλαμβάνονται	
Φίλτρο	✓
Κουτί	1 τεμ

PRO USE

ΑΠΟΔΟΣΗ ΑΝΤΛΙΑΣ

m³/h	14,9	12,8	8,6	4,9
Ύψος (m)	44,6	51,1	57,0	69,7

- Αντλία επιφανείας υψηλού μονομετρικού, κατάλληλη για μεταφορά με πίεση καθαρών υδάτων χωρίς σωματίδια
- Σώμα αντλίας, διβάθμιο φτερωτή από αλουμίνιο και 3 έξοδοι
- Στιβαρό ατσάλινο πλαίσιο, βαρέος τύπου
- Ασφάλεια χαμηλής στάθμης λαδιού
- Διπλό φίλτρο αέρα
- Αντικροδασμικό σύστημα
- Αερόψυκτος τετράχρονος κινητήρας, βαρέος τύπου

GWP 50/212 H2 PRO
 ΑΝΤΛΙΑ ΕΠΙΦΑΝΕΙΑΣ ΒΕΝΖΙΝΗΣ

ΚΩΔΙΚΟΣ	46 639
Τεχνικά Χαρακτηριστικά	
Τύπος	Υψηλού μονομετρικού
Διάμετρος στομίου εισαγωγής	2,0"
Διάμετρος στομίου εξαγωγής	2,0", 1,5", 1,5"
Μέγιστο μονομετρικό	80 m
Μέγιστη παροχή	16 m³/hr
Μέγ. ύψος αναρρόφησης	7 m
Υλικό σώματος αντλίας	Αλουμίνιο
Υλικό φτερωτής	Αλουμίνιο
Κυβισμός κυλίνδρου	212 cc
Ονομαστική ισχύς	7,0 hp
Ονομαστικές στροφές	3.600 min⁻¹
Χωρητικότητα δεξαμενής καυσίμου	3,6 L
Τύπος εκκίνησης	Χειρόμίζο
Βάρος	26,0 kg
Περιλαμβάνονται	
Φίλτρο	✓
Κουτί	1 τεμ

PRO USE



ΑΠΟΔΟΣΗ ΑΝΤΛΙΑΣ				
m ³ /h	26,8	24,2	17,8	8,5
Ύψος (m)	31,1	41,3	59,9	78,7

- Αντλία επιφανείας υψηλού μονομετρικού, κατάλληλη για μεταφορά με πίεση καθαρών υδάτων χωρίς σωματίδια
- Σώμα αντλίας από χυτοσίδηρο και φτερωτή από αλουμίνιο
- Στεβαρό ασάλινο πλαίσιο, βαρέος τύπου
- Ασφάλεια χαμηλής στάθμης λαδιού
- Διπλό φίλτρο αέρα
- Αντικραδασικό σύστημα
- Αερόψυκτος τετράχρονος κινητήρας, βαρέος τύπου

GWP 50/389 H PRO
ΑΝΤΛΙΑ ΕΠΙΦΑΝΕΙΑΣ ΒΕΝΖΙΝΗΣ

ΚΩΔΙΚΟΣ	46 640
Τεχνικά Χαρακτηριστικά	
Τύπος	Υψηλού μονομετρικού
Διάμετρος στομίου εισαγωγής	2,0"
Διάμετρος στομίου εξαγωγής	2,0"
Μέγιστο μονομετρικό	90 m
Μέγιστη παροχή	30 m ³ /hr
Μέγ. ύψος αναρρόφησης	7 m
Υλικό σώματος αντλίας	Χυτοσίδηρος
Υλικό φτερωτής	Αλουμίνιο
Κυβισμός κυλίνδρου	389 cc
Όνομαστική ισχύς	13,0 hp
Όνομαστικές στροφές	3.600 min ⁻¹
Χωρητικότητα δοχείου καυσίμου	6,5 L
Τύπος εκκίνησης	Χειράκι
Βάρος	60,0 kg
Περιλαμβάνονται	
Φίλτρο	✓
Κουτί	1 τμχ

PRO USE



ΑΠΟΔΟΣΗ ΑΝΤΛΙΑΣ				
m³/h	31,9	28,7	24,2	18,4
Ύψος (m)	10,0	17,2	21,8	25,3



- Αντλία επιφανείας, κατάλληλη για μεταφορά χημικών (PH 4 - 11), βιοντίζελ ή θαλασσινού νερού, χωρίς σωματίδια
- Σώμα αντλίας και φτερωτή από πολυμερές υλικό για αντοχή σε οξείδωση
- Στιβωρό ατσάλινο πλαίσιο, βαρέος τύπου
- Ασφάλεια χαμηλής στάθμης λαδιού
- Διπλό φίλτρο αέρα
- Αντικροδασμικό σύστημα
- Αερόψυκτος τετράχρονος κινητήρας, βαρέος τύπου

GWP 50/212 CH PRO
ΑΝΤΛΙΑ ΕΠΙΦΑΝΕΙΑΣ ΒΕΝΖΙΝΗΣ

ΚΩΔΙΚΟΣ	46 641
Τεχνικά Χαρακτηριστικά	
Τύπος	Χημικών
Διάμετρος στομίου εισαγωγής	2,0"
Διάμετρος στομίου εξαγωγής	2,0"
Μέγιστο μονομετρικό	35 m
Μέγιστη παροχή	32 m³/hr
Μέγ. ύψος αναρρόφησης	7 m
Υλικό σώματος αντλίας	Πολυμερές
Υλικό φτερωτής	Πολυμερές
Κυβισμός κυλίνδρου	212 cc
Ονομαστική ισχύς	7,0 hp
Ονομαστικές στροφές	3.600 min⁻¹
Χωρητικότητα δεξαμενής καυσίμου	3,6 L
Τύπος εκκίνησης	Χειρόμυζο
Βάρος	23,0 kg
Περιλαμβάνονται	
Φίλτρο	✓
Κουτί	1 τεμ

PRO USE



ΑΠΟΔΟΣΗ ΑΝΤΛΙΑΣ				
m³/h	56,1	44,8	31,1	19,0
Ύψος (m)	5,0	12,5	20,1	24,7



- Αντλία επιφανείας, κατάλληλη για μεταφορά χημικών (PH 4 - 11), βιοντίζελ ή θαλασσινού νερού, χωρίς σωματίδια
- Σώμα αντλίας και φτερωτή από πολυμερές υλικό για αντοχή σε οξείδωση
- Στιβωρό ατσάλινο πλαίσιο, βαρέος τύπου
- Ασφάλεια χαμηλής στάθμης λαδιού
- Διπλό φίλτρο αέρα
- Αντικροδασμικό σύστημα
- Αερόψυκτος τετράχρονος κινητήρας, βαρέος τύπου

GWP 80/212 CH PRO
ΑΝΤΛΙΑ ΕΠΙΦΑΝΕΙΑΣ ΒΕΝΖΙΝΗΣ

ΚΩΔΙΚΟΣ	46 642
Τεχνικά Χαρακτηριστικά	
Τύπος	Χημικών
Διάμετρος στομίου εισαγωγής	3,0"
Διάμετρος στομίου εξαγωγής	3,0"
Μέγιστο μονομετρικό	26 m
Μέγιστη παροχή	60 m³/hr
Μέγ. ύψος αναρρόφησης	7 m
Υλικό σώματος αντλίας	Πολυμερές
Υλικό φτερωτής	Πολυμερές
Κυβισμός κυλίνδρου	212 cc
Ονομαστική ισχύς	7,0 hp
Ονομαστικές στροφές	3.600 min⁻¹
Χωρητικότητα δεξαμενής καυσίμου	3,6 L
Τύπος εκκίνησης	Χειρόμυζο
Βάρος	25,0 kg
Περιλαμβάνονται	
Φίλτρο	✓
Κουτί	1 τεμ

FFGROUP®

QUALITY POWER TOOLS

ΓΕΝΗΤΡΙΕΣ



PRO USE

2000
 WATT
 POWER

INVERTER
 TECHNOLOGY

22
 Kg


- Ισχυρός αεράκιμκτος τετράχρονοσ κινητήρασ Euro5 με χαμηλόσ κροδοασμόσ και χαμηλόσ εκπομπέσ ρύθων
- Τεχνολογία οσθεροποιήσησ τώσησ Inverter, για οσφαρή τροφοδοσία ευαιόθητων ηλεκτρονικών οσσκευών
- Τεχνολογία έξυμνου ελέγχου (ESC) για εξοικονόμηση καυόμου
- Έξοδοι παράλληλησ σύνδεσησ για διπλαοιασμό τησ απόδοσησ
- Έξοδοσ φόρτισησ 12V και USB
- Ασφάλεια χαμηλόσ στήθμησ λαδιού
- Λειτουργία χαμηλού επιπέδου θορύβου
- Εξαιρετικό ελαφρύ, με εργονομική οσχεδίση για εύκαλη μεταφορά
- Ασφάλεια υπερφόρτωσησ

GPG 2000i PRO
ΓΕΝΗΤΗΡΙΑ ΒΕΝΖΙΝΗΣ INVERTER

ΚΩΔΙΚΟσ ΕΙΔΟΥσ	46 100
Τεχνικά Χαρακτηριστικά	
Ονομαστική τάση	230 V 50 Hz
Μέγιση ιαχύσ	2.000 W
Ονομαστική ιαχύσ	1.800 W
Ονομαστική ένταση ρεύματοσ	7,8 A
Σταθεροποιητήσ τώσησ	Inverter
Ρεωμοτοδίεσ (AC)	1 x 16 A
Ρεωμοτοδίεσ (DC)	1 x 8,3 A
Κυβιαμόσ	79,7 cc
Χωρητικότητα δοχείου βενζίνησ	4 L
Κατανόλωση καυόμου	1,0 L/h
Βάροσ	22,0 kg
Περιλαμβάνονται	
Τρακόσ	✘
Τεχνολογία έξυμνου ελέγχου (ESC)	✓
Χειρόμζμο / Ηλεκτρική εκκίνηση	✓ / ✘
Έξοδοι για κητ παράλληλησ σύνδεσησ	✓
Καλώδιο μπαταρίασ (DC)	✓
Κουτί	1 τμχ

PRO USE

2500
 WATT
 POWER

INVERTER
 TECHNOLOGY

24
 Kg


- Ισχυρόσ αεράκιμκτος τετράχρονοσ κινητήρασ Euro5 με χαμηλόσ κροδοασμόσ και χαμηλόσ εκπομπέσ ρύθων
- Τεχνολογία οσθεροποιήσησ τώσησ Inverter, για οσφαρή τροφοδοσία ευαιόθητων ηλεκτρονικών οσσκευών
- Τεχνολογία έξυμνου ελέγχου (ESC) για εξοικονόμηση καυόμου
- Έξοδοι παράλληλησ σύνδεσησ για διπλαοιασμό τησ απόδοσησ
- Έξοδοσ φόρτισησ 12V και USB
- Ασφάλεια χαμηλόσ στήθμησ λαδιού
- Λειτουργία χαμηλού επιπέδου θορύβου
- Εξαιρετικό ελαφρύ, με εργονομική οσχεδίση για εύκαλη μεταφορά
- Ασφάλεια υπερφόρτωσησ

GPG 2500i PRO
ΓΕΝΗΤΗΡΙΑ ΒΕΝΖΙΝΗΣ INVERTER

ΚΩΔΙΚΟσ ΕΙΔΟΥσ	46 101
Τεχνικά Χαρακτηριστικά	
Ονομαστική τάση	230 V 50 Hz
Μέγιση ιαχύσ	2.500 W
Ονομαστική ιαχύσ	2.300 W
Ονομαστική ένταση ρεύματοσ	10,0 A
Σταθεροποιητήσ τώσησ	Inverter
Ρεωμοτοδίεσ (AC)	1 x 16 A
Ρεωμοτοδίεσ (DC)	1 x 8,3 A
Κυβιαμόσ	120,0 cc
Χωρητικότητα δοχείου βενζίνησ	4,5 L
Κατανόλωση καυόμου	1,3 L/h
Βάροσ	24,0 kg
Περιλαμβάνονται	
Τρακόσ	✘
Τεχνολογία έξυμνου ελέγχου (ESC)	✓
Χειρόμζμο / Ηλεκτρική εκκίνηση	✓ / ✘
Έξοδοι για κητ παράλληλησ σύνδεσησ	✓
Καλώδιο μπαταρίασ (DC)	✓
Κουτί	1 τμχ

PRO USE




- Ισχυρός αερόψυκτος τετράχρονος κινητήρας Euro5 με χαμηλούς κραδασμούς και χαμηλές εκπομπές ρύπων
- Τεχνολογία σταθεροποίησης τάσης Inverter, για ασφαλή τροφοδοσία ευαίσθητων ηλεκτρονικών συσκευών
- Τεχνολογία έξυπνου ελέγχου (ESC) για εξοικονόμηση καυσίμου
- Έξοδοι παράλληλης σύνδεσης για διπλασιασμό της απόδοσης
- Έξοδος φόρτισης 12V και USB
- Πολλαπλές έξοδοι εναλλασσόμενου ρεύματος
- Ασφάλεια χαμηλής στάθμης λαδιού
- Λειτουργία χαμηλού επιπέδου θορύβου
- Ηλεκτρική εκκίνηση και μπαταρία
- Μεγάλο νεπέζιτο καυσίμου για επιπλέον αυτονομία
- Εργονομική σχεδίαση και ρόδες για εύκολη μεταφορά
- Ασφάλεια υπερφόρτισης

GPG 3500iE PRO
ΓΕΝΗΤΡΙΑ ΒΕΝΖΙΝΗΣ INVERTER

ΚΩΔΙΚΟΣ ΕΙΔΟΥΣ	46 102
Τεχνικά Χαρακτηριστικά	
Όνομαστική τάση	230 V 50 Hz
Μέγιστη ισχύς	3.500 W
Όνομαστική ισχύς	3.200 W
Όνομαστική ένταση ρεύματος	13,9 A
Σταθεροποιητής τάσης	Inverter
Ρευματοδότες (AC)	2 x 16 A
Ρευματοδότες (DC)	1 x 8,3 A
Κυβισμός	212,0 cc
Χωρητικότητα δοχείου βενζίνης	8,3 L
Κατανάλωση καυσίμου	1,7 L/h
Βάρος	44,0 kg
Περιλαμβάνονται	
Τραχός	x2
Τεχνολογία έξυπνου ελέγχου (ESC)	✓
Χειρόμριζα / Ηλεκτρική εκκίνηση	✓ / ✓
Έξοδοι για κит παράλληλης σύνδεσης	✓
Καλώδια μπαταρίας (DC)	✓
Κουτί	1 τμχ

SEMI-PRO USE



- Ισχυρός αερόψυκτος τετράχρονος κινητήρας Euro5 με χαμηλούς κραδασμούς και χαμηλές εκπομπές ρύπων
- Τεχνολογία σταθεροποίησης τάσης AVR, για ασφαλή τροφοδοσία ευαίσθητων ηλεκτρικών συσκευών
- Έξοδος φόρτισης 12V
- Πολλαπλές έξοδοι εναλλασσόμενου ρεύματος
- Ασφάλεια χαμηλής στάθμης λαδιού
- Μεγάλο νεπέζιτο καυσίμου για επιπλέον αυτονομία
- Εξαιρετικά ελαφρύ, με εργονομική σχεδίαση για εύκολη μεταφορά
- Ασφάλεια υπερφόρτισης

GPG 3000 PLUS
ΓΕΝΗΤΡΙΑ ΒΕΝΖΙΝΗΣ

ΚΩΔΙΚΟΣ ΕΙΔΟΥΣ	46 093
Τεχνικά Χαρακτηριστικά	
Όνομαστική τάση	230 V 50 Hz
Μέγιστη ισχύς	3.000 W
Όνομαστική ισχύς	2.700 W
Όνομαστική ένταση ρεύματος	11,7 A
Σταθεροποιητής τάσης	AVR
Ρευματοδότες (AC)	2 x 16 A
Ρευματοδότες (DC)	1 x 8,3 A
Κυβισμός	212,0 cc
Χωρητικότητα δοχείου βενζίνης	15,0 L
Κατανάλωση καυσίμου	2,0 L/h
Βάρος	41,0 kg
Περιλαμβάνονται	
Τραχός	✘
Χειρόμριζα / Ηλεκτρική εκκίνηση	✓ / ✘
Κουτί	1 τμχ

HEAVY DUTY

**3000
WATT
POWER**

**OVERLOAD
PROTECTION**

LED


- Ισχυρός και βαρέος τύπου αεράψικτος τετράχρονος κινητήρας Euro5 με χαμηλούς κροδασμούς και χαμηλές εκπομπές ρύπων
- Τεχνολογία σταθεροποίησης τάσης AVR, για ασφαλή τροφοδοσία ευαίσθητων ηλεκτρικών συσκευών
- Έξοδος φόρτισης 12V
- Παλλαγλές έξοδοι εναλλασσόμενου ρεύματος
- Ασφάλεια χαμηλής στάθμης λαδιού
- LED φως εργασίας
- Εξαιρετικά μεγάλο ντεπόζιτο καυσίμου για μέγιστη αυτονομία
- Εξαιρετικά ελαφρύ, με εργονομική σχεδίαση για εύκολη μεταφορά
- Ασφάλεια υπερφόρτωσης
- 2 χρόνια εγγύηση και για επαγγελματική χρήση

**GPG 3000 HD
ΓΕΝΗΤΡΙΑ ΒΕΝΖΙΝΗΣ**

ΚΩΔΙΚΟΣ	46 096
Τεχνικά Χαρακτηριστικά	
Μέγιστη ισχύς	3.000 W
Ονομαστική ισχύς	2.700 W
Ονομαστική ένταση ρεύματος	11,7 A
Σταθεροποιητής τάσης	AVR
Ρευματοδότες (AC)	2 x 16 A
Ρευματοδότες (DC)	1 x 8,3 A
Κυβισμός	212,0 cc
Χωρητικότητα δοχείου βενζίνης	18,0 L
Κατανάλωση καυσίμου	2,0 L/h
Βάρος	46 kg
Περιλαμβάνονται	
Τραχός	✘
Χειρόμριζα / Ηλεκτρική εκκίνηση	✓ / ✘
Κουτί	1 τμχ

SEMI-PRO USE

**6000
WATT
POWER**

**OVERLOAD
PROTECTION**


- Ισχυρός αεράψικτος τετράχρονος κινητήρας Euro5 με χαμηλούς κροδασμούς και χαμηλές εκπομπές ρύπων
- Τεχνολογία σταθεροποίησης τάσης AVR, για ασφαλή τροφοδοσία ευαίσθητων ηλεκτρικών συσκευών
- Έξοδος φόρτισης 12V
- Παλλαγλές έξοδοι εναλλασσόμενου ρεύματος
- Ασφάλεια χαμηλής στάθμης λαδιού
- Μεγάλο ντεπόζιτο καυσίμου για επιπλέον αυτονομία
- Ασφάλεια υπερφόρτωσης

**GPG 6000 PLUS
ΓΕΝΗΤΡΙΑ ΒΕΝΖΙΝΗΣ**

ΚΩΔΙΚΟΣ	46 094
Τεχνικά Χαρακτηριστικά	
Μέγιστη ισχύς	6.000 W
Ονομαστική ισχύς	5.500 W
Ονομαστική ένταση ρεύματος	23,9 A
Σταθεροποιητής τάσης	AVR
Ρευματοδότες (AC)	1 x 16 A, 1 x 32 A
Ρευματοδότες (DC)	1 x 8,3 A
Κυβισμός	420,0 cc
Χωρητικότητα δοχείου βενζίνης	25,0 L
Κατανάλωση καυσίμου	3,0 L/h
Βάρος	73,0 kg
Περιλαμβάνονται	
Τραχός	✘
Χειρόμριζα / Ηλεκτρική εκκίνηση	✓ / ✘
Κουτί	1 τμχ

SEMI-PRO USE

6000 WATT POWER
420cc

MAX 25,0 L
OVERLOAD PROTECTION

78 kg

EURO 5
EMISSIONS COMPLIANT
EU REGULATION 2016/1628

AVR
AUTOMATIC VOLTAGE REGULATOR



- Ισχυρός αερόψυκτος τετράχρονος κινητήρας Euro5 με χαμηλούς κραδασμούς και χαμηλές εκπομπές ρύπων
- Τεχνολογία σταθεροποίησης τάσης AVR, για ασφαλή τροφοδοσία ευαίσθητων ηλεκτρικών συσκευών
- Έξοδος φόρτισης 12V
- Πολλαπλές έξοδοι εναλλασσόμενου ρεύματος
- Ασφάλεια χαμηλής στάθμης λαδιού
- Ηλεκτρική εκκίνηση και μπαταρία
- Μεγάλο νεπέζιτο καυσίμου για επιπλέον αυτονομία
- Ασφάλεια υπερφόρτωσης

GPG 6000E PLUS
ΓΕΝΗΤΡΙΑ ΒΕΝΖΙΝΗΣ

ΚΩΔΙΚΟΣ	46 095
Τεχνικά Χαρακτηριστικά	
Μέγιστη ισχύς	6.000 W
Όνομαστική ισχύς	5.500 W
Όνομαστική ένταση ρεύματος	23,9 A
Σταθεροποιητής τάσης	AVR
Ρευματοδότες (AC)	1 x 16 A, 1 x 32 A
Ρευματοδότες (DC)	1 x 8,3 A
Κυβισμός	420,0 cc
Χωρητικότητα δοχείου βενζίνης	25,0 L
Κατανάλωση καυσίμου	3,0 L/h
Βάρος	78,0 kg
Περιλαμβάνονται	
Τραχός	✘
Χειρόμπα / Ηλεκτρική εκκίνηση	✓ / ✓
Κουτί	1 τμχ

HEAVY DUTY

6000 WATT POWER
420cc

MAX 28,0 L
OVERLOAD PROTECTION

85,5 kg
LED

EURO 5
EMISSIONS COMPLIANT
EU REGULATION 2016/1628

AVR
AUTOMATIC VOLTAGE REGULATOR

SP

2 YEARS WARRANTY



- Ισχυρός και βαρέος τύπου αερόψυκτος τετράχρονος κινητήρας Euro5 με χαμηλούς κραδασμούς και χαμηλές εκπομπές ρύπων
- Τεχνολογία σταθεροποίησης τάσης AVR, για ασφαλή τροφοδοσία ευαίσθητων ηλεκτρικών συσκευών
- Έξοδος φόρτισης 12V
- Πολλαπλές έξοδοι εναλλασσόμενου ρεύματος
- Ασφάλεια χαμηλής στάθμης λαδιού
- Ηλεκτρική εκκίνηση και μπαταρία
- LED φως εργασίας
- Εξαιρετικά μεγάλο νεπέζιτο καυσίμου για μέγιστη αυτονομία
- Ρόδες για εύκολη μεταφορά
- Ασφάλεια υπερφόρτωσης
- 2 χρόνια εγγύηση και για επαγγελματική χρήση

GPG 6000E HD
ΓΕΝΗΤΡΙΑ ΒΕΝΖΙΝΗΣ

ΚΩΔΙΚΟΣ	46 097
Τεχνικά Χαρακτηριστικά	
Μέγιστη ισχύς	6.000 W
Όνομαστική ισχύς	5.500 W
Όνομαστική ένταση ρεύματος	23,9 A
Σταθεροποιητής τάσης	AVR
Ρευματοδότες (AC)	1 x 16 A, 1 x 32 A
Ρευματοδότες (DC)	1 x 8,3 A
Κυβισμός	420,0 cc
Χωρητικότητα δοχείου βενζίνης	28,0 L
Κατανάλωση καυσίμου	3,0 L/h
Βάρος	85,5 kg
Περιλαμβάνονται	
Τραχός	x2
Χειρόμπα / Ηλεκτρική εκκίνηση	✓ / ✓
Κουτί	1 τμχ

HEAVY DUTY

6800
 WATT
 POWER


- Ισχυρός και βαρέος τύπου αεράφυκτος τετράχρονος κινητήρας Euro5 με χαμηλούς κραδασμούς και χαμηλές εκπομπές ρύπων
- Τεχνολογία σταθεροποίησης τάσης AVR, για ασφαλή τροφοδοσία ευαίσθητων ηλεκτρικών συσκευών
- Έξοδος φόρτισης 12V
- Παλλαπλές έξοδοι εναλλασσόμενου ρεύματος
- Ασφάλεια χαμηλής στάθμης λαδιού
- Ηλεκτρική εκκίνηση και μπαταρία
- LED φως εργασίας
- Εξαιρετικά μεγάλο ντεπόζιτο καυσίμου για μέγιστη αυτονομία
- Ρόδες για εύκολη μεταφορά
- Ασφάλεια υπερφόρτωσης
- 2 χρόνια εγγύηση και για επαγγελματική χρήση

GPG 6800E HD
 ΓΕΝΗΤΡΙΑ ΒΕΝΖΙΝΗΣ

ΚΩΔΙΚΟΣ	46 098
Τεχνικά Χαρακτηριστικά	
Μέγιστη ισχύς	6.800 W
Ονομαστική ισχύς	6.300 W
Ονομαστική ένταση ρεύματος	27,4 A
Σταθεροποιητής τάσης	AVR
Ρειμματοδότες (AC)	1 x 16 A, 1 x 32 A
Ρειμματοδότες (DC)	1 x 8,3 A
Κυβισμός	438,0 cc
Χωρητικότητα δοχείου βενζίνης	28,0 L
Κατανάλωση καυσίμου	3,5 L/h
Βάρος	88,0 kg
Περιλαμβάνονται	
Τραχός	x2
Χειρόμριζα / Ηλεκτρική εκκίνηση	✓ / ✓
Κουτί	1 τμχ

HEAVY DUTY

8500
 WATT
 POWER


- Ισχυρός και βαρέος τύπου αεράφυκτος τετράχρονος κινητήρας Euro5 με χαμηλούς κραδασμούς και χαμηλές εκπομπές ρύπων
- Τεχνολογία σταθεροποίησης τάσης AVR, για ασφαλή τροφοδοσία ευαίσθητων ηλεκτρικών συσκευών
- Έξοδος φόρτισης 12V
- Παλλαπλές έξοδοι εναλλασσόμενου ρεύματος
- Ασφάλεια χαμηλής στάθμης λαδιού
- Ηλεκτρική εκκίνηση και μπαταρία
- LED φως εργασίας
- Εξαιρετικά μεγάλο ντεπόζιτο καυσίμου για μέγιστη αυτονομία
- Ρόδες για εύκολη μεταφορά
- Ασφάλεια υπερφόρτωσης
- 2 χρόνια εγγύηση και για επαγγελματική χρήση

GPG 8500E HD
 ΓΕΝΗΤΡΙΑ ΒΕΝΖΙΝΗΣ

ΚΩΔΙΚΟΣ	46 099
Τεχνικά Χαρακτηριστικά	
Μέγιστη ισχύς	8.500 W
Ονομαστική ισχύς	8.000 W
Ονομαστική ένταση ρεύματος	34,8 A
Σταθεροποιητής τάσης	AVR
Ρειμματοδότες (AC)	2 x 16 A, 1 x 32 A
Ρειμματοδότες (DC)	1 x 8,3 A
Κυβισμός	500,0 cc
Χωρητικότητα δοχείου βενζίνης	28,0 L
Κατανάλωση καυσίμου	3,5 L/h
Βάρος	98,0 kg
Περιλαμβάνονται	
Τραχός	x2
Χειρόμριζα / Ηλεκτρική εκκίνηση	✓ / ✓
Κουτί	1 τμχ

FFGROUP[®]

QUALITY POWER TOOLS



ΜΗΧΑΝΗΜΑΤΑ ΑΓΡΟΥ & ΚΗΠΟΥ



FFGROUP®

QUALITY POWER TOOLS

**ΜΗΧΑΝΗΜΑΤΑ
ΑΓΡΟΥ & ΚΗΠΟΥ,
ΜΠΑΤΑΡΙΑΣ**



HOME USE

40V
MAX
POWER

53 m/s
max
AIR
SPEED

BRUSHLESS
MOTOR

870 m³/h
max
AIR
VOLUME

TURBO
FUNCTION

103dB

Η μπαταρία δεν
περιλαμβάνεται



Li-ION
TECHNOLOGY



- Κινητήρας χωρίς ψύκτρες
- Λειτουργία Turbo
- Διαϊρούμενο ακροφύσιο

BBL 870/40V PLUS

ΦΥΣΗΤΗΡΑΣ ΜΠΑΤΑΡΙΑΣ (SOLO)

ΚΩΔΙΚΟΣ	42 404
Τεχνικά Χαρακτηριστικά	
Όνομαστική τάση	36 V (40 V max)
Όνομαστικές στροφές	16.000-22.000 min ⁻¹
Μέγιστη παροχή αέρα	870 m³/h
Μέγιστη ταχύτητα αέρα	53 m/s
Χρόνος λειτουργίας χωρίς φορτίο	Normal 28 min High 15 min Turbo 10 min
Βάρος (χωρίς μπαταρία)	2,3 kg
Περιλαμβάνονται	
Μπαταρία BL40V/5.0 Ah	✘
Φορτιστής CH 40V/2A	✘
Καύτι	1 τμχ

HOME USE

40V
MAX
POWER

AUTO
FEED
SYSTEM

96dB

Li-ION
TECHNOLOGY

Η μπαταρία δεν
περιλαμβάνεται



- Τηλεσκοπικός σωλήνας αλουμινίου γρήγορης απολευθέρωσης
- Εύκολη λειτουργία ρύθμισης του άκρου με το πάτημα ενός κουμπιού
- Εξάρτημα για προστασία φυτών κατά το κόψιμο
- Αυτόματο σύστημα τροφοδοσίας μεισίνεζας
- Εύκολα ρυθμιζόμενη βοηθητική λαβή

BST 35/40V PLUS

ΧΛΟΟΚΟΠΤΙΚΟ ΜΕΣΙΝΕΖΑΣ
ΜΠΑΤΑΡΙΑΣ (SOLO)

ΚΩΔΙΚΟΣ	42 405
Τεχνικά Χαρακτηριστικά	
Όνομαστική τάση	36 V (40 V max)
Όνομαστικές στροφές	7.500 min ⁻¹
Διάμετρος κοπής	33 cm
Χρόνος λειτουργίας	40 min
Χρόνος λειτουργίας χωρίς φορτίο	62 min
Βάρος*	2,7 kg
Περιλαμβάνονται	
Αυτο Feed σύστημα τροφοδοσίας	1 x Ø 1,5 mm
Μπαταρία BL40V/5.0 Ah	✘
Φορτιστής CH 40V/2A	✘
Καύτι	1 τμχ

*Βάρος χωρίς μπαταρία, κεφαλή και προφυλακτήρα

HOME USE



BRUSHLESS MOTOR

Η μπαταρία δεν περιλαμβάνεται



Li-ION
TECHNOLOGY

- Κινητήρας χωρίς ψίκες
- OREGON αλυσίδα και λάμα
- Ακριβές, γρήγορο και δυνατό
- Σύστημα SDS για γρήγορο τέντωμα αλυσίδας, χωρίς εργαλεία
- Ιδανικό για χρήση σε μεσαίου μεγέθους υποίθριους χώρους
- Αυτόματη λίπανση αλυσίδας

BCS 40/40V PLUS
ΑΛΥΣΟΠΡΙΟΝΟ ΜΠΑΤΑΡΙΑΣ (SOLO)

ΚΩΔΙΚΟΣ	42 403
Τεχνικά Χαρακτηριστικά	
Όνομαστική τάση	36 V (40 V max)
Όνομαστικές στροφές	7.300 - 8.200 min ⁻¹
Μέγιστη ταχύτητα αλυσίδας	15 m/s
Μήκος λάμας	16" - 40 cm
Τύπος αλυσίδας	3/8" - 1,3 mm
Χρόνος λειτουργίας	11 min
Χρόνος λειτουργίας χωρίς φορτίο	30 min
Χωρητικότητα δοχείου λαδιού αλυσίδας	120 ml
Βάρος*	3,4 kg
Περιλαμβάνονται	
OREGON Αλυσίδα & Λάμα	✓
Μπαταρία	✗
Φορτιστής CH 40V/2A	✗
Κουτί	1 τμχ

*Βάρος χωρίς μπαταρία, λάμα και αλυσίδα

HOME USE



Η μπαταρία δεν περιλαμβάνεται



Li-ION
TECHNOLOGY



- Ηλεκτρονικό φρένο
- Λάμα κομμένη με λέιζερ

BHT 60/40V PLUS
ΨΑΛΙΔΙ ΜΠΟΡΝΤΟΥΡΑΣ ΜΠΑΤΑΡΙΑΣ (SOLO)

ΚΩΔΙΚΟΣ	42 406
Τεχνικά Χαρακτηριστικά	
Όνομαστική τάση	36 V (40 V max)
Όνομαστικές στροφές	2.800 min ⁻¹
Μήκος κοπής	55 cm
Πάχος λάμας	1,7 mm
Απόσταση δοντιών	28 mm
Χρόνος λειτουργίας	120 min
Χρόνος λειτουργίας χωρίς φορτίο	150 min
Βάρος (χωρίς μπαταρία)	3,3 kg
Περιλαμβάνονται	
Λάμα	✓
Μπαταρία BLi40V/5.0 Ah	✗
Φορτιστής CH 40V/2A	✗
Κουτί	1 τμχ

HOME USE



BRUSHLESS MOTOR

Η μπαταρία δεν περιλαμβάνεται.



Li-ION
TECHNOLOGY

- Κινητήρας χωρίς ψύκτρες
- OREGON αλυσίδα και λάμα
- Επιμήκυνση τηλεσκοπικής λαβής κονταριού έως 305 cm
- Περιστρεφόμενη κεφαλή κοπής έως 30°
- Σύστημα SDS για γρήγορο τέντωμα αλυσίδας, χωρίς εργαλεία
- Αυτόματη λίπανση αλυσίδας

BPS 25/40V PLUS
ΤΗΛΕΣΚΟΠΙΚΟ ΑΛΥΣΟΠΡΙΟΝΟ
ΜΠΑΤΑΡΙΑΣ (SOLO)

ΚΩΔΙΚΟΣ	42 407
Τεχνικά Χαρακτηριστικά	
Όνομαστική τάση	36 V (40 V max)
Όνομαστικές στροφές	4.800-5.280 min ⁻¹
Μέγιστη ταχύτητα αλυσίδας	9,5 m/s
Μήκος λάμας	10" - 25 cm
Τύπος αλυσίδας	3/8" - 1,3 mm
Μέγιστο ύψος	3 m
Χρόνος λειτουργίας	25 min
Χρόνος λειτουργίας χωρίς φορτίο	70 min
Χωρητικότητα δοχείου λαδιού αλυσίδας	80 ml
Βάρος*	3,7 kg
Περιλαμβάνονται	
OREGON Αλυσίδα & Λάμα	✓
Μπαταρία BLi 40V/5.0 Ah	✗
Φορτιστής CH 40V/2A	✗
Κουτί	1 τμχ

*Βάρος χωρίς μπαταρία, λάμα και αλυσίδα



CH 40V/2A
ΦΟΡΤΙΣΤΗΣ

ΚΩΔΙΚΟΣ	42 409
Τεχνικά Χαρακτηριστικά	
Όνομαστική ισχύς	100 W
Όνομαστική τάση εξόδου	42 V DC
Όνομαστικό ρεύμα εξόδου	2,0 A
Βάρος	0,6 kg
Κουτί	12 τμχ

Li-ION
TECHNOLOGY



BLi 40V/5.0Ah
ΜΠΑΤΑΡΙΑ ΛΙΘΙΟΥ

ΚΩΔΙΚΟΣ	42 408
Τεχνικά Χαρακτηριστικά	
Τύπος	Li-Ion
Όνομαστική τάση	36 V (40 V max)
Χωρητικότητα	5,0 Ah
Χρόνος φόρτισης (80%)	115 min
Χρόνος φόρτισης (100%)	160 min
Βάρος	1,3 kg
Κουτί	17 τμχ

Li-ION
TECHNOLOGY

FFGROUP®

QUALITY POWER TOOLS





**ΜΗΧΑΝΗΜΑΤΑ
ΑΓΡΟΥ & ΚΗΠΟΥ,
ΡΕΥΜΑΤΟΣ**



HOME USE



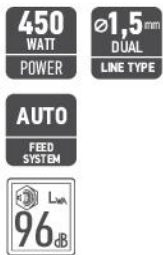
- Tap & Go σύστημα τροφοδοσίας μεσινέζας
- Εργονομικός σχεδιασμός
- Εύκολο και γρήγορο κόψιμο

EST 250 EASY
ΧΛΟΟΚΟΠΤΙΚΟ ΜΕΣΙΝΕΖΑΣ

ΚΩΔΙΚΟΣ ΕΙΔΟΥΣ	43 277
Τεχνικά Χαρακτηριστικά	
Όνομαστική τάση	230 V
	50 Hz
Ισχύς	250 W
Όνομαστικές στροφές	13.000 min ⁻¹
Διάμετρος κοπής	23 cm
Καλώδιο	35 cm
Βάρος*	1,1 kg
Περιλαμβάνονται	
Tap & Go σύστημα τροφοδοσίας	1 x ø 1,2 mm
Κουτί	6 τμχ

*Βάρος χωρίς κεφαλή, προφυλακτήρα και καλώδιο

HOME USE



- Δυνατός κινητήρας 450 W
- Αυτόματο σύστημα τροφοδοσίας μεσινέζας
- Εύκολο ρυθμιζόμενη βοηθητική λαβή
- Εύκολο και γρήγορο κόψιμο
- Τηλεσκοπικός σωλήνας αλουμινίου γρήγορης απελευθέρωσης

EST 450 PLUS
ΧΛΟΟΚΟΠΤΙΚΟ ΜΕΣΙΝΕΖΑΣ

ΚΩΔΙΚΟΣ ΕΙΔΟΥΣ	43 190
Τεχνικά Χαρακτηριστικά	
Όνομαστική τάση	230 V
	50 Hz
Ισχύς	450 W
Όνομαστικές στροφές	11.000 min ⁻¹
Διάμετρος κοπής	25 cm
Καλώδιο	35 cm
Βάρος*	2,2 kg
Περιλαμβάνονται	
Auto Feed σύστημα τροφοδοσίας	1 x ø 1,5 mm
Κουτί	4 τμχ

*Βάρος χωρίς κεφαλή, προφυλακτήρα και καλώδιο

HOME USE

550
WATT
POWER

1,5
mm
DUAL
LINE TYPE

AUTO
FEED
SYSTEM

96
dB



- Δυνατός κινητήρας 550 W
- Αυτόματο σύστημα τροφοδοσίας μεσινέζας
- Εύκολα ρυθμιζόμενη βοηθητική λαβή
- Εύκολο και γρήγορο κόψιμο
- Τηλεσκοπικός σωλήνας αλουμινίου γρήγορης απελευθέρωσης
- Ειδικός σχεδιασμός για ευκολία και ακρίβεια στη λειτουργία ως κόπτης άκρων

EST 550 PLUS
ΧΛΟΟΚΟΠΤΙΚΟ ΜΕΣΙΝΕΖΑΣ

ΚΩΔΙΚΟΣ ΕΙΔΟΥΣ	43 276
Τεχνικά Χαρακτηριστικά	
Όνομαστική τάση	230 V
	50 Hz
Ισχύς	550 W
Όνομαστικές στροφές	11.000 min ⁻¹
Διάμετρος κοπής	27 cm
Καλώδιο	35 cm
Βάρος*	2,5 kg
Περιλαμβάνονται	
Auto Feed σύστημα τροφοδοσίας	1 x 1,5 mm
Κουτί	4 τμχ

*Βάρος χωρίς κεφαλή, προφυλακτήρα και καλώδιο

HOME USE

2400
WATT
POWER

OREGON
BAR &
CHAIN

40
cm
CHAIN BAR
LENGTH

13,5
m/s
CHAIN
SPEED

SDS
SYSTEM

0,15
Lt
OIL

107
dB



- Δυνατός κινητήρας 2.400 W
- Ακριβής, γρήγορη και δυνατή κοπή
- OREGON αλυσίδα και λάμα, μικρής ανασήδησης (σκαρτοάρισμα)
- Σύστημα SDS για γρήγορο τέντωμα αλυσίδας, χωρίς εργαλεία

ELC 40/2400 PLUS
ΑΛΥΣΟΠΡΙΟΝΟ

ΚΩΔΙΚΟΣ ΕΙΔΟΥΣ	42 410
Τεχνικά Χαρακτηριστικά	
Όνομαστική τάση	230 V
	50 Hz
Ισχύς	2.400 W
Όνομαστικές στροφές	7.600 min ⁻¹
Μέγιστη ταχύτητα αλυσίδας	13,5 m/s
Μήκος λάμας	16" - 40 cm
Τύπος αλυσίδας	3/8" - 1,3 mm
Χωρητικότητα δοχείου λαδιού αλυσίδας	150 ml
Καλώδιο	25 cm
Βάρος*	4,5 kg
Περιλαμβάνονται	
OREGON Αλυσίδα & Λάμα	✓
Κουτί	2 τμχ

*Βάρος χωρίς λάμα και αλυσίδα

HOME USE

650 WATT POWER	55 cm CUTTING LENGTH
1,8 mm BLADE THICKNESS	24 mm TOOTH GAP
SK5 BLADE	LASER CUT BLADE
CLUTCH FUNCTION	
101 dB	



- Συμπλέκτης για προστασία του κινητήρα
- Μηχανικό φρένο
- SK5 λάμα κομμένη με λέιζερ
- Περιστροφική λαβή

EHT 55/650 PLUS
ΨΑΛΙΔΙ ΜΠΟΡΝΤΟΥΡΑΣ

ΚΩΔΙΚΟΣ	43 287
Τεχνικά Χαρακτηριστικά	
Όνομαστική τάση	230 V 50 Hz
Ισχύς	650 W
Όνομαστικές στροφές	1.400 min ⁻¹
Μήκος κοπής	55 cm
Πάχος λάμας	1,8 mm
Απόσταση δοντιών	24 mm
Καλώδιο	35 cm
Βάρος	3,3 kg
Περιλαμβάνονται	
Λάμα	✓
Κουτί	4 τμχ

HOME USE

750 WATT POWER	61 cm CUTTING LENGTH
1,8 mm BLADE THICKNESS	24 mm TOOTH GAP
SK5 BLADE	LASER CUT BLADE
CLUTCH FUNCTION	
108 dB	



- Συμπλέκτης για προστασία του κινητήρα
- Μηχανικό φρένο
- SK5 λάμα κομμένη με λέιζερ
- Περιστροφική λαβή

EHT 61/750 PRO
ΨΑΛΙΔΙ ΜΠΟΡΝΤΟΥΡΑΣ

ΚΩΔΙΚΟΣ	42 411
Τεχνικά Χαρακτηριστικά	
Όνομαστική τάση	230 V 50 Hz
Ισχύς	750 W
Όνομαστικές στροφές	1.500 min ⁻¹
Μήκος κοπής	61 cm
Πάχος λάμας	1,8 mm
Απόσταση δοντιών	24 mm
Καλώδιο	35 cm
Βάρος	3,8 kg
Περιλαμβάνονται	
Λάμα	✓
Κουτί	4 τμχ

HOME USE

1000
WATT
POWER

41
cm
CUTTING
LENGTH

20
mm
TOOTH
GAP

SK5
BLADE

2,6
m
TOTAL
LENGTH

IP20
PROTECTION

96
dB



- Δυνατός κινητήρας 1.000W
- Γρήγορη αλλαγή προσαρτήματος χωρίς εργαλείο
- Ρυθμιζόμενη άνετη λαβή
- Προστασία IP20



ERHT 1000 PLUS
ΠΟΛΥΕΡΓΑΛΕΙΟ ΚΗΠΟΥ & ΨΑΛΙΔΙ
ΜΠΟΡΝΤΟΥΡΑΣ

ΚΩΔΙΚΟΣ	43 288
Κινητήρας	
Όνομαστική τάση	230 V 50 Hz
Ισχύς	1.000 W
Μήκος	1,05 m
Βάρος	2,7 kg
Ψαλίδι μπορντούρας κονταριού	
Μήκος κοπής	41 cm
Απόσταση δοντιών	20 mm
Μήκος	1,55 m
Βάρος	2,5 kg
Κουτί	4 τμχ

HOME USE

OREGON
BAR &
CHAIN

25
cm
CHAIN BAR
LENGTH

13
m/s
CHAIN
SPEED

0,12
Lt

107
dB



- OREGON αλυσίδα και λάμα
- Αυτόματη λίπανση αλυσίδας



Συνδυάζεται μόνο με κινητήρα πολυεργαλείου κήπου κωδ. 43 288 (δεν περιλαμβάνεται)

SPS 250 PLUS
ΠΡΟΣΑΡΤΗΜΑ ΑΛΥΣΟΠΡΙΟΝΟΥ

ΚΩΔΙΚΟΣ	43 289
Τεχνικά Χαρακτηριστικά	
Μέγιστη ταχύτητα αλυσίδας	13 m/s
Μήκος λάμας	10" - 25 cm
Τύπος αλυσίδας	3/8" - 1,3 mm
Χωρητικότητα δεξαμεύς λαδιού αλυσίδας	120 ml
Μήκος	1,25 m
Βάρος	1,6 kg
Περιλαμβάνονται	
OREGON Αλυσίδα & Λάμα	✓
Κουτί	6 τμχ

HOME USE

6,9
m
LINE
LENGTH

3,2
mm
DUAL
LINE TYPE

96
dB



Συνδυάζεται μόνο με κινητήρα πολυεργαλείου κήπου κωδ. 43 288 (δεν περιλαμβάνεται)



SPGT 350 & SPBC 230
ΠΡΟΣΑΡΤΗΜΑ ΧΛΟΟΚΟΠΤΙΚΟΥ
ΜΕΣΙΝΕΖΑΣ & ΧΟΡΤΟΚΟΠΤΙΚΟΥ

ΚΩΔΙΚΟΣ	43 290
Χλοοκοπτικό μεσινέζας	
Διάμετρος κοπής	35 cm
Πάχος μεσινέζας	3,2 mm
Βάρος	1,8 kg
Χορτοκοπτικό	
Διάμετρος κοπής	23 cm
Βάρος	0,24 kg
Κουτί	4 τμχ

HOME USE

1000
WATT
POWER



3 POSITIONS
20-60mm
CUTTING HEIGHT

25L
COLLECTOR

96
dB



- Δυνατός κινητήρας 1.000 W
- 3 θέσεις ύψους κοπής: 20-60 mm
- Διπλός διακόπτης ασφαλείας εκκίνησης
- Ασφάλεια υπερφόρτωσης
- Γρήγορη και αποτελεσματική κοπή

ELM 32/1000 EASY
ΧΛΟΟΚΟΠΤΙΚΗ ΜΗΧΑΝΗ
(ΡΘΘΥΜΕΝΗ)

ΚΩΔΙΚΟΣ ΕΙΔΟΥΣ	42 412
Τεχνικά Χαρακτηριστικά	
Όνομαστική τάση	230 V
	50 Hz
Ισχύς	1.000 W
Μετόδοση κίνησης	Πίσω
Όνομαστικές στροφές	3.400 min ⁻¹
Πλάτος κοπής	32 cm
Θέσεις ύψους κοπής	3
Ύψος κοπής	20-60 mm
Διάμετρος τροχών εμπρός/πίσω	138/138 mm
Βάρος	6,2 kg
Περιλαμβάνονται	
Κόδος συλλογής χόρτου	25 L
Κουτί	1 τμχ

HOME USE

1400
WATT
POWER



6 POSITIONS
25-75mm
CUTTING HEIGHT

35L
COLLECTOR

96
dB



Εξάρτημα
χορτολίανσης



- Δυνατός κινητήρας 1.400 W
- 6 θέσεις ύψους κοπής: 25-75 mm
- Διπλός διακόπτης ασφαλείας εκκίνησης
- Ασφάλεια υπερφόρτωσης
- Γρήγορη και αποτελεσματική κοπή

ELM 34/1400 PLUS
ΧΛΟΟΚΟΠΤΙΚΗ ΜΗΧΑΝΗ
(ΡΘΘΥΜΕΝΗ)

ΚΩΔΙΚΟΣ ΕΙΔΟΥΣ	46 520
Τεχνικά Χαρακτηριστικά	
Όνομαστική τάση	230 V
	50 Hz
Ισχύς	1.400 W
Μετόδοση κίνησης	Πίσω
Όνομαστικές στροφές	3.500 min ⁻¹
Πλάτος κοπής	34 cm
Θέσεις ύψους κοπής	6
Ύψος κοπής	25-75 mm
Διάμετρος τροχών εμπρός/πίσω	150/200 mm
Βάρος	13,0 kg
Περιλαμβάνονται	
Κόδος συλλογής χόρτου	35 L
Κουτί	1 τμχ

HOME USE
1600
 WATT
 POWER


380mm

6 POSITIONS
 25-75mm
 CUTTING HEIGHT

40L
 COLLECTOR

96dB


 Εξάρτημα
 χορτολίανσης


- Δυνατός κινητήρας 1.600 W
- 6 θέσεις ύψους κοπής: 25-75 mm
- Διπλός διακόπτης ασφαλείας εκκίνησης
- Ασφάλεια υπερφόρτωσης
- Γρήγορη και αποτελεσματική κοπή

ELM 38/1600 PLUS
 ΧΛΟΟΚΟΠΤΙΚΗ ΜΗΧΑΝΗ
 (ΩΘΟΥΜΕΝΗ)

ΚΩΔΙΚΟΣ ΕΙΔΟΥΣ	46 521
Τεχνικά Χαρακτηριστικά	
Ονομαστική τάση	230 V 50 Hz
Ισχύς	1.600 W
Μετάδοση κίνησης	Ωθση
Ονομαστικές στροφές	3.600 min ⁻¹
Πλάτος κοπής	38 cm
Θέσεις ύψους κοπής	6
Ύψος κοπής	25-75 mm
Διάμετρος τροχών εμπρός/πίσω	150/200 mm
Βάρος	13,0 kg
Περιλαμβάνονται	
Κάδος συλλογής χόρτου	40 L
Κουτί	1 τμχ

HOME USE
1800
 WATT
 POWER


430mm

6 POSITIONS
 25-75mm
 CUTTING HEIGHT

50L
 COLLECTOR

96dB


 Εξάρτημα
 χορτολίανσης


- Δυνατός κινητήρας 1.800 W
- 6 θέσεις ύψους κοπής: 25-75 mm
- Διπλός διακόπτης ασφαλείας εκκίνησης
- Ασφάλεια υπερφόρτωσης
- Γρήγορη και αποτελεσματική κοπή

ELM 43/1800 PLUS
 ΧΛΟΟΚΟΠΤΙΚΗ ΜΗΧΑΝΗ
 (ΩΘΟΥΜΕΝΗ)

ΚΩΔΙΚΟΣ ΕΙΔΟΥΣ	46 522
Τεχνικά Χαρακτηριστικά	
Ονομαστική τάση	230 V 50 Hz
Ισχύς	1.800 W
Μετάδοση κίνησης	Ωθση
Ονομαστικές στροφές	3.100-3.500 min ⁻¹
Πλάτος κοπής	43 cm
Θέσεις ύψους κοπής	6
Ύψος κοπής	25-75 mm
Διάμετρος τροχών εμπρός/πίσω	170/240 mm
Βάρος	16,0 kg
Περιλαμβάνονται	
Κάδος συλλογής χόρτου	50 L
Κουτί	1 τμχ

F.F.GROUP®

QUALITY POWER TOOLS





**ΜΗΧΑΝΗΜΑΤΑ
ΑΓΡΟΥ & ΚΗΠΟΥ,
ΒΕΝΖΙΝΗΣ**

SEMI-PRO USE



AIR COOLED
2-STROKE
ENGINE

EURO 5
EMISSIONS COMPLIANT
EU REGULATION 2016/1628



Επαγγελματικό χάρτινο φίλτρο αέρα



- Ελαφρύ σώμα για εύκολη και άνετη χρήση
- Αερόψικτος δίχρονος κινητήρας
- WALBRO φίλτρο καυσίμου
- Εύκολη εκκίνηση και διακόπτης αυτόματης επαναιφοράς
- Ασφαλιζόμενη σκανδάλη γκασιού
- Εργονομική διπλή λαβή

GHB 223 PLUS
ΦΥΣΗΤΗΡΑΣ ΒΕΝΖΙΝΗΣ

ΚΩΔΙΚΟΣ	46 329
Τεχνικά Χαρακτηριστικά	
Κυβισμός	22,5 cc
Ισχύς κινητήρα	0,7 kW / 0,9 hp
Ονομαστικές στροφές	3.200 min ⁻¹
Μέγιστη παραχόμενη αέρα	538 m ³ /h
Μέγιστη ταχύτητα αέρα	88 m/s
Χωρητικότητα δοχείου βενζίνης	0,45 L
Βάρος	4,1 kg
Περιλαμβάνονται	
Σωλήνας υψηλής πίεσης αέρα	✓
Σωλήνας υψηλού όγκου αέρα	✗
Δοχείο μίξης καυσίμου	✓
Μπουζόκλειδο	✓
Κουτί	1 τμχ

SEMI-PRO USE



AIR COOLED
2-STROKE
ENGINE

EURO 5
EMISSIONS COMPLIANT
EU REGULATION 2016/1628



Αντικραδασμικό σύστημα



Επαγγελματικό χάρτινο φίλτρο αέρα



- Αερόψικτος δίχρονος κινητήρας
- CHAMPION μπουζί
- WALBRO φίλτρο καυσίμου
- Ασφαλιζόμενη σκανδάλη γκασιού
- Εύκολη εκκίνηση και διακόπτης αυτόματης επαναιφοράς
- Αντικραδασμικό σύστημα
- Εργονομική διπλή λαβή με μαλακή επένδυση

GHB 328 PLUS
ΦΥΣΗΤΗΡΑΣ ΒΕΝΖΙΝΗΣ

ΚΩΔΙΚΟΣ	46 060
Τεχνικά Χαρακτηριστικά	
Κυβισμός	27,6 cc
Ισχύς κινητήρα	0,8 kW / 1,1 hp
Ονομαστικές στροφές	3.100±200 min ⁻¹
Μέγιστη παραχόμενη αέρα	680 m ³ /h
Μέγιστη ταχύτητα αέρα	72 m/s
Χωρητικότητα δοχείου βενζίνης	0,4 L
Βάρος	4,7 kg
Περιλαμβάνονται	
Σωλήνας υψηλής πίεσης αέρα	✓
Σωλήνας υψηλού όγκου αέρα	✓
Δοχείο μίξης καυσίμου	✓
Μπουζόκλειδο	✓
Ίσιο κατσαβίδι	✓
Κουτί	1 τμχ

SEMI-PRO USE



Αντικραδασμικό σύστημα



Επαγγελματικό χάρτινο φίλτρο αέρα



- 2 λειτουργίες: Φυσητήρας ή απορροφητήρας με θρυμματισμό
- Αερόψικτος δίχρονος κινητήρας
- CHAMPION μπουζί
- WALBRO φίλτρο καυσίμου
- Ασφαλιζόμενη σκανδάλη γκασιού
- Εύκολη εκκίνηση και διακόπτης αυτόματης επαναφοράς
- Αντικραδασμικό σύστημα
- Εργονομική διπλή λαβή με μαλακή επένδυση

GHB 328V PLUS
ΦΥΣΗΤΗΡΑΣ/ΑΠΟΡΡΟΦΗΤΗΡΑΣ
ΒΕΝΖΙΝΗΣ

ΚΩΔΙΚΟΣ	46 061
Τεχνικά Χαρακτηριστικά	
Κυβισμός	27,6 cc
Ισχύς κινητήρα	0,8 kW / 1,1 hp
Ονομαστικές στροφές	3.100±200 min ⁻¹
Μέγιστη παραχόμενη αέρα	680 m ³ /h
Μέγιστη ταχύτητα αέρα	72 m/s
Χωρητικότητα δοχείου βενζίνης	0,4 L
Βάρος	5,8 kg
Περιλαμβάνονται	
Σωλήνας υψηλής πίεσης αέρα	✓
Σωλήνας υψηλού όγκου αέρα	✓
Σωλήνας αναρρόφησης	✓
Τσάντα συλλογής	✓
Δοχείο μίξης καυσίμου	✓
Μπουζόκλειδο	✓
Κλειδί άλλων	✓
Ίσιο κατασβίδι	✓
Κουτί	1 τεμ

PRO USE

51.7cc

2.2hp

AIR COOLED
2-STROKE
ENGINE

EURO 5
EMISSIONS COMPLIANT
EU REGULATION 2016/1628

741 m³/h
AIR VOLUME

115 m/s
AIR SPEED

MAX FUEL
1.3 Lt

EASY START

ANTI-VIBRATION
TECHNOLOGY



- Αερόμικτος δίχρονος κινητήρας
- CHAMPION μπουζί
- WALBRO φίλτρο καυσίμου
- Αντικραδασμικό σύστημα
- Ασφαλιζόμενη σκανδάλη γκαζιού
- Επαγγελματική εργονομική εξάρτηση πλάτης

GBB 452 PRO

ΦΥΣΗΤΗΡΑΣ ΠΛΑΤΗΣ ΒΕΝΖΙΝΗΣ

ΚΩΔΙΚΟΣ ΕΙΔΟΥΣ	46 062
Τεχνικά Χαρακτηριστικά	
Κυβισμός	51,7 cc
Ισχύς κινητήρα	1,6 kW / 2,2 hp
Ονομαστικές στροφές	2.600±300 min ⁻¹
Μέγιστη παροχή αέρα	741 m ³ /h
Μέγιστη ταχύτητα αέρα	115 m/s
Χωρητικότητα δοχείου βενζίνης	1,3 L
Βάρος	9,5 kg
Περιλαμβάνονται	
Σκανδάλη γκαζιού με λαβή ελέγχου	✓
Εξάρτηση πλάτης	✓
Δοχείο μίξης καυσίμου	✓
Μπουζοκλειδο	✓
Γερμανικό κλειδί	✓
Κλειδί άλλην	✓
Ίσιο κατασβίδι	✓
Κουτί	1 τμχ

PRO USE

75.6cc

4.2hp

AIR COOLED
2-STROKE
ENGINE

EURO 5
EMISSIONS COMPLIANT
EU REGULATION 2016/1628

1544 m³/h
AIR VOLUME

94 m/s
AIR SPEED

MAX FUEL
2.1 Lt

EASY START

ANTI-VIBRATION
TECHNOLOGY



Διπλό φίλτρο αέρα



- Αερόμικτος δίχρονος κινητήρας
- CHAMPION μπουζί
- WALBRO φίλτρο καυσίμου
- Διπλό φίλτρο αέρα που εξασφαλίζει μακροχρόνια λειτουργία σε περιβάλλοντα με ρύπους
- Αντικραδασμικό σύστημα
- Ασφαλιζόμενη σκανδάλη γκαζιού
- Επαγγελματική εργονομική εξάρτηση πλάτης

GBB 576 PRO

ΦΥΣΗΤΗΡΑΣ ΠΛΑΤΗΣ ΒΕΝΖΙΝΗΣ

ΚΩΔΙΚΟΣ ΕΙΔΟΥΣ	46 063
Τεχνικά Χαρακτηριστικά	
Κυβισμός	75,6 cc
Ισχύς κινητήρα	3,1 kW / 4,2 hp
Ονομαστικές στροφές	2.600±300 min ⁻¹
Μέγιστη παροχή αέρα	1.544 m ³ /h
Μέγιστη ταχύτητα αέρα	94 m/s
Χωρητικότητα δοχείου βενζίνης	2,1 L
Βάρος	11,6 kg
Περιλαμβάνονται	
Σκανδάλη γκαζιού με λαβή ελέγχου	✓
Εξάρτηση πλάτης	✓
Δοχείο μίξης καυσίμου	✓
Μπουζοκλειδο	✓
Γερμανικό κλειδί	✓
Κλειδί άλλην	✓
Ίσιο κατασβίδι	✓
Κουτί	1 τμχ

SEMI-PRO USE

52cc

2,2hp


AIR COOLED
2-STROKE
ENGINE

EURO 5
EMISSIONS COMPLIANT
EU REGULATION 2016/762B

FUEL
MAX 1,2 Lt



Μαχαίρι χαρτοκοπτικού
3Τ (πτερυγίων)



Επαγγελματικό χάρτινο
φίλτρο αέρα



Επαγγελματική ανατομική
εξάρτηση ώμου με ιμάντες



Επαγγελματική
κεφαλή μεσινέζας
Tar & Go



- WALBRO φίλτρο καυσίμου
- NGK μπουζί
- Αερόψυκτος δίχρονος κινητήρας
- Εύκολη εκκίνηση και διακόπτης αυτόματης επαναφοράς
- Τιμόνι ποδηλάτου με ρύθμιση χωρίς εργαλεία
- Επαγγελματική ανατομική και εργονομική εξάρτηση με ιμάντες, γρήγορης αποσφάλισης σε περίπτωση κινδύνου
- Βαρέας τύπου άξονας Ø 28 mm

GBC 252C PLUS
ΘΑΜΝΟΚΟΠΤΙΚΟ ΒΕΝΖΙΝΗΣ

ΚΩΔΙΚΟΣ	45 56 1
Τεχνικά Χαρακτηριστικά	
Κυβισμός	52,0 cc
Ισχύς κινητήρα	1,6 kW / 2,2 hp
Ονομαστικές στροφές	9.000 min ⁻¹
Χωρητικότητα δοχείου βενζίνης	1,2 L
Μέγεθος μαχαίριού χαρτοκοπτικού	255x1,4 mm
Βάρος*	7,8 kg
Περιλαμβάνονται	
Tar & Go σύστημα τροφοδοσίας	1 x Ø 2,4 mm
Μαχαίρι χαρτοκοπτικού 3Τ (πτερυγίων)	✓
Εξάρτηση	✓
Μπουζόκλειδο	✓
Κουτί	1 τμχ

*Βάρος χωρίς κεφαλή, προφυλακτήρα και εξάρτηση

PRO USE

40cc

1,7hp

AIR COOLED
2-STROKE
ENGINE

EURO 5
EMISSIONS COMPLIANT
EU REGULATION 2016/762B

FUEL
MAX 1,0 Lt

EASY START



Μαχαίρι χαρτοκοπτικού
3Τ (πτερυγίων)



Επαγγελματικό χάρτινο
φίλτρο αέρα



Επαγγελματική ανατομική
εξάρτηση ώμου με ιμάντες



Επαγγελματική κεφαλή
μεσινέζας Tar & Go



- WALBRO κορμπυρατέρ και φίλτρο καυσίμου
- NGK μπουζί
- Αερόψυκτος δίχρονος κινητήρας
- Αξιοπίστησ συμπλέκτης με σύστημα μείωσης κροδωσμών
- Εύκολη εκκίνηση και διακόπτης αυτόματης επαναφοράς
- Τιμόνι ποδηλάτου με αντιδόνηση
- Επαγγελματική ανατομική και εργονομική εξάρτηση με ιμάντες, γρήγορης αποσφάλισης σε περίπτωση κινδύνου
- Επαγγελματικός και βαρέας τύπου άξονας Ø 28 mm
- Ενισχυμένη γωνιακή μετάδοση κίνησης

GBC 540C PRO
ΘΑΜΝΟΚΟΠΤΙΚΟ ΒΕΝΖΙΝΗΣ

ΚΩΔΙΚΟΣ	46 330
Τεχνικά Χαρακτηριστικά	
Κυβισμός	40 cc
Ισχύς κινητήρα	1,3 kW / 1,7 hp
Ονομαστικές στροφές	9.800 min ⁻¹
Χωρητικότητα δοχείου βενζίνης	1 L
Μέγεθος μαχαίριού χαρτοκοπτικού	255x2,8 mm
Βάρος*	8,9 kg
Περιλαμβάνονται	
Tar & Go σύστημα τροφοδοσίας	1 x Ø 2,5 mm
Μαχαίρι χαρτοκοπτικού 3Τ (πτερυγίων)	✓
Εξάρτηση	✓
Μπουζόκλειδο	✓
Κουτί	1 τμχ

*Βάρος χωρίς κεφαλή, προφυλακτήρα και εξάρτηση





**ΕΠΑΓΓΕΛΜΑΤΙΚΗ
ΥΠΕΡΟΧΗ**

HOME USE



- NGK μπουζί
- Διπλό φίλτρο αέρα
- Διακόπτης αυτόματης επαναφοράς
- Αεράμικτος δίχρονος κινητήρας

GCS 125T EASY
ΚΛΑΔΕΥΤΙΚΟ ΑΛΥΣΟΠΡΙΟΝΟ
ΒΕΝΖΙΝΗΣ

ΚΩΔΙΚΟΣ	45 555
Τεχνικά Χαρακτηριστικά	
Κυβισμός	25,4 cc
Ισχύς κινητήρα	0,75 kW / 1,0 hp
Ονομαστικές στροφές	11.000 min ⁻¹
Μέγιστη ταχύτητα αλυσίδας	21 m/s
Μήκος λάμας	10" - 25 cm
Τύπος αλυσίδας	3/8"-1,3 mm
Χωρητικότητα δοχείου βενζίνης	230 ml
Χωρητικότητα δοχείου λαδιού αλυσίδας	160 ml
Βάρος*	3,0 kg
Περιλαμβάνονται	
Αλυσίδα & Λάμα	✓
Μπουζόκλειδο	✓
Κουτί	2 τμχ

*Βάρος χωρίς λάμα και αλυσίδα

SEMI-PRO USE



- WALBRD καρμπυρατέρ και φίλτρο καυσίου
- Διπλό φίλτρο αέρα
- NGK μπουζί
- Εύκολη εκκίνηση και διακόπτης αυτόματης επαναφοράς
- Αεράμικτος δίχρονος κινητήρας

GCS 225T PLUS
ΚΛΑΔΕΥΤΙΚΟ ΑΛΥΣΟΠΡΙΟΝΟ
ΒΕΝΖΙΝΗΣ

ΚΩΔΙΚΟΣ	45 556
Τεχνικά Χαρακτηριστικά	
Κυβισμός	25,4 cc
Ισχύς κινητήρα	0,75 kW / 1,0 hp
Ονομαστικές στροφές	11.000 min ⁻¹
Μέγιστη ταχύτητα αλυσίδας	21 m/s
Μήκος λάμας	10" - 25 cm
Τύπος αλυσίδας	3/8"-1,3 mm
Χωρητικότητα δοχείου βενζίνης	230 ml
Χωρητικότητα δοχείου λαδιού αλυσίδας	160 ml
Βάρος*	3,0 kg
Περιλαμβάνονται	
Αλυσίδα & Λάμα	✓
Μπουζόκλειδο	✓
Κουτί	2 τμχ

*Βάρος χωρίς λάμα και αλυσίδα

SEMI-PRO USE

25,4cc 1hp

AIR COOLED
2-STROKE
ENGINE

EURO 5
EMISSIONS COMPLIANT
EU REGULATION 2016/1628

25cm | 21 m/s
CHAIN BAR LENGTH | CHAIN SPEED

FUEL OIL
MAX 0,23L | MAX 0,16L

EASY START



- Λάμα τύπου CARVING
- NGK μπουζί
- Πλενόμενο φίλτρο αέρα μακράς διάρκειας
- Ανάλια λαδιού αλυσίδας με ρυθμιζόμενη παροχή
- Αερόψυκτος δίχρονος κινητήρας
- Εύκολη εκκίνηση και διακόπτης αυτόματης επαναφοράς

*Βάρος χωρίς λάμα και αλυσίδα

GCS 325T PLUS
ΚΛΑΔΕΥΤΙΚΟ ΑΛΥΣΟΠΡΙΟΝΟ
ΒΕΝΖΙΝΗΣ

ΚΩΔΙΚΟΣ	46 650
Τεχνικά Χαρακτηριστικά	
Κυβισμός	25,4 cc
Ισχύς κινητήρα	0,75 kW / 1,0 hp
Ονομαστικές στροφές	11.000 min ⁻¹
Μέγιστη ταχύτητα αλυσίδας	21 m/s
Μήκος λάμας	10" - 25 cm
Τύπος αλυσίδας	1/4" - 1,3 mm
Χωρητικότητα δοχείου βενζίνης	230 ml
Χωρητικότητα δοχείου λαδιού αλυσίδας	160 ml
Βάρος*	2,5 kg
Περιλαμβάνονται	
Αλυσίδα & Λάμα	✓
Μπουζόκλειδο	✓
Κουτί	4 τμχ

PRO USE

25cc 1,2hp

AIR COOLED
2-STROKE
ENGINE

EURO 5
EMISSIONS COMPLIANT
EU REGULATION 2016/1628

25cm | 22 m/s
CHAIN BAR LENGTH | CHAIN SPEED

FUEL OIL
MAX 0,17L | MAX 0,14L

EASY START



- Λάμα τύπου CARVING
- WALBRO καρμπουρατέρ και φίλτρο καυσίμου
- Πλενόμενο φίλτρο αέρα μακράς διάρκειας
- Αερόψυκτος δίχρονος κινητήρας
- Εύκολη εκκίνηση και διακόπτης αυτόματης επαναφοράς

*Βάρος χωρίς λάμα και αλυσίδα

GCS 425T PRO
ΚΛΑΔΕΥΤΙΚΟ ΑΛΥΣΟΠΡΙΟΝΟ
ΒΕΝΖΙΝΗΣ

ΚΩΔΙΚΟΣ	46 358
Τεχνικά Χαρακτηριστικά	
Κυβισμός	25,0 cc
Ισχύς κινητήρα	0,9 kW / 1,2 hp
Ονομαστικές στροφές	13.000 min ⁻¹
Μέγιστη ταχύτητα αλυσίδας	22 m/s
Μήκος λάμας	10" - 25 cm
Τύπος αλυσίδας	1/4" - 1,3 mm
Χωρητικότητα δοχείου βενζίνης	170 ml
Χωρητικότητα δοχείου λαδιού αλυσίδας	140 ml
Βάρος*	2,5 kg
Περιλαμβάνονται	
Αλυσίδα & Λάμα	✓
Μπουζόκλειδο	✓
Κουτί	1 τμχ

PRO USE

28,5 cc

1,4 hp

AIR COOLED
2-STROKE
ENGINE

EURO 5
EMISSIONS COMPLIANT
EU REGULATION 2016/1628

25 cm
CHAIN BAR
LENGTH

23 m/s
CHAIN
SPEED

FUEL
MAX 0,2 Lt

OIL
MAX 0,21 Lt

EASY START



- Λόμα τύπου CARVING
- WALBRO καρμπυρατέρ και φίλτρο καυσίμου
- Διπλό φίλτρο αέρα
- CHAMPION μπουζί
- Αερόψεκτος δίχρονος κινητήρας
- Εύκολη εκκίνηση και διακόπτης αυτόματης επανοφόρας
- Αντικραδασμικό σύστημα

GCS 428T PRO
ΚΛΑΔΕΥΤΙΚΟ ΑΛΥΣΟΠΡΙΟΝΟ
ΒΕΝΖΙΝΗΣ

ΚΩΔΙΚΟΣ	46 057
Τεχνικά Χαρακτηριστικά	
Κυβισμός	28,5 cc
Ισχύς κινητήρα	1,0 kW / 1,4 hp
Όνομαστικές στροφές	3.000±400 min ⁻¹
Μέγιστη ταχύτητα αλυσίδας	23 m/s
Μήκος λάμας	10" - 25 cm
Τύπος αλυσίδας	1/4" - 1,3 mm
Χωρητικότητα δοχείου βενζίνης	200 ml
Χωρητικότητα δοχείου λαδιού αλυσίδας	210 ml
Βάρος*	3,3 kg
Περιλαμβάνονται	
Αλυσίδα & Λάμα	✓
Μπουζόκλειδο	✓
Λίμα	✓
Κουτί	1 τμχ

*Βάρος χωρίς λάμα και αλυσίδα

FF GROUP[®]
QUALITY POWER TOOLS

SEMI-PRO USE


- WALBRO καρμπυρατέρ και φίλτρο καυσίμου
- NGK μπουζί
- OREGON αλυσίδα και λάμα
- Αερόψυκτος δίχρονος κινητήρας
- Εύκολη εκκίνηση και διακόπτης αυτόματης επαναφοράς
- Διαϊρούμενος στροφαλοθάλαμος

GCS 241 PLUS
ΑΛΥΣΟΠΡΙΟΝΟ ΒΕΝΖΙΝΗΣ

ΚΩΔΙΚΟΣ ΕΙΔΟΥΣ	45 557
Τεχνικά Χαρακτηριστικά	
Κυβισμός	41,0 cc
Ισχύς κινητήρα	1,4 kW / 1,9 hp
Όνομαστικές στροφές	11.000 min ⁻¹
Μέγιστη ταχύτητα αλυσίδας	21 m/s
Μήκος λάμας	16" - 40 cm
Τύπος αλυσίδας	3/8" - 1,3 mm
Χωρητικότητα δοχείου βενζίνης	260 ml
Χωρητικότητα δοχείου λαδιού αλυσίδας	210 ml
Βάρος*	4,9 kg
Περιλαμβάνονται	
OREGON Αλυσίδα & Λάμα	✓
Μπουζόκλειδο	✓
Κουτί	2 τμχ

*Βάρος χωρίς λάμα και αλυσίδα

SEMI-PRO USE


- WALBRO καρμπυρατέρ και φίλτρο καυσίμου
- Χάρτινο φίλτρο αέρα
- NGK μπουζί
- Αερόψυκτος δίχρονος κινητήρας
- Εύκολη εκκίνηση και διακόπτης αυτόματης επαναφοράς
- Διαϊρούμενος στροφαλοθάλαμος

GCS 246 PLUS
ΑΛΥΣΟΠΡΙΟΝΟ ΒΕΝΖΙΝΗΣ

ΚΩΔΙΚΟΣ ΕΙΔΟΥΣ	45 558
Τεχνικά Χαρακτηριστικά	
Κυβισμός	46,0 cc
Ισχύς κινητήρα	1,8 kW / 2,4 hp
Όνομαστικές στροφές	11.000 min ⁻¹
Μέγιστη ταχύτητα αλυσίδας	22 m/s
Μήκος λάμας	18" - 45 cm
Τύπος αλυσίδας	0,325" - 1,5 mm
Χωρητικότητα δοχείου βενζίνης	550 ml
Χωρητικότητα δοχείου λαδιού αλυσίδας	260 ml
Βάρος*	5,3 kg
Περιλαμβάνονται	
Αλυσίδα & Λάμα	✓
Μπουζόκλειδο	✓
Κουτί	2 τμχ

*Βάρος χωρίς λάμα και αλυσίδα

SEMI-PRO USE



- WALBRO καρμπουρατέρ και φίλτρο καυσίου
- Χάρτινο φίλτρο αέρα
- NGK μπουζί
- OREGON αλυσίδα και λάμα
- Αερόψυκτος δίχρονος κινητήρας
- Εύκολη εκκίνηση και διακόπτης αυτόματης επαναιφάρδας
- Διαιρούμενος στραλασθλάμας
- Μεταλλικό σύστημα εκκίνησης

GCS 253 PLUS
ΑΛΥΣΟΠΡΙΟΝΟ ΒΕΝΖΙΝΗΣ

ΚΩΔΙΚΟΣ ΕΙΔΟΥΣ	45 646
Τεχνικά Χαρακτηριστικά	
Κυβισμός	53,0 cc
Ισχύς κινητήρα	2,0 kW / 2,7 hp
Ονομαστικές στροφές	11.000 min ⁻¹
Μέγιστη ταχύτητα αλυσίδας	21,2 m/s
Μήκος λάμας	20" - 50 cm
Τύπος αλυσίδας	0,325" - 1,5 mm
Χωρητικότητα δοχείου βενζίνης	550 ml
Χωρητικότητα δοχείου λαδιού αλυσίδας	260 ml
Βάρος*	5,7 kg
Περιλαμβάνονται	
OREGON Αλυσίδα & Λάμα	✓
Μπουζόκλειδο	✓
Κουτί	2 τμχ

*Βάρος χωρίς λάμα και αλυσίδα

SEMI-PRO USE



- WALBRO καρμπουρατέρ και φίλτρο καυσίου
- Χάρτινο φίλτρο αέρα
- NGK μπουζί
- OREGON αλυσίδα και λάμα
- Αερόψυκτος δίχρονος κινητήρας
- Εύκολη εκκίνηση και διακόπτης αυτόματης επαναιφάρδας
- Διαιρούμενος στραλασθλάμας
- Μεταλλικό σύστημα εκκίνησης

GCS 256 PLUS
ΑΛΥΣΟΠΡΙΟΝΟ ΒΕΝΖΙΝΗΣ

ΚΩΔΙΚΟΣ ΕΙΔΟΥΣ	45 647
Τεχνικά Χαρακτηριστικά	
Κυβισμός	56,0 cc
Ισχύς κινητήρα	2,3 kW / 3,1 hp
Ονομαστικές στροφές	11.000 min ⁻¹
Μέγιστη ταχύτητα αλυσίδας	22 m/s
Μήκος λάμας	20" - 50 cm
Τύπος αλυσίδας	0,325" - 1,5 mm
Χωρητικότητα δοχείου βενζίνης	550 ml
Χωρητικότητα δοχείου λαδιού αλυσίδας	260 ml
Βάρος*	5,5 kg
Περιλαμβάνονται	
OREGON Αλυσίδα & Λάμα	✓
Μπουζόκλειδο	✓
Κουτί	2 τμχ

*Βάρος χωρίς λάμα και αλυσίδα

PRO USE


- WALBRO καρμπουρατέρ και φίλτρο καυαίμου
- Επαγγελματικό φίλτρο αέρα
- CHAMPION μπουζί
- OREGON αλυσίδα και λάμα
- Αερόψυκτος δίχρονος κινητήρας
- Εύκολη εκκίνηση και διακόπτης αυτόματης επαναφοράς
- Αντικραδασμικό σύστημα
- Διαιρούμενος στροφαλοθάλαμος
- Δείκτης στάθμης δοχείου βενζίνης

*Βάρος χωρίς λάμα και αλυσίδα

GCS 441 PRO
 ΑΛΥΣΟΠΡΙΟΝΟ ΒΕΝΖΙΝΗΣ

ΚΩΔΙΚΟΣ ΕΙΔΟΥΣ	46 058
Τεχνικά Χαρακτηριστικά	
Κυβισμός	41,4 cc
Ισχύς κινητήρα	1,85 kW / 2,5 hp
Ονομαστικές στροφές	3.000±300 min ⁻¹
Μέγιστη ταχύτητα αλυσίδας	23 m/s
Μήκος λάμας	16" - 40 cm
Τύπος αλυσίδας	3/8" - 1,3 mm
Χωρητικότητα δοχείου βενζίνης	550 ml
Χωρητικότητα δοχείου λαδιού αλυσίδας	260 ml
Βάρος*	5,2 kg
Περιλαμβάνονται	
OREGON Αλυσίδα & Λάμα	✓
Μπουζόκλειδο	✓
Κουτί	1 τμχ

PRO USE



- WALBRO καρμπουρατέρ και φίλτρο καυαίμου
- Επαγγελματικό φίλτρο αέρα
- CHAMPION μπουζί
- OREGON αλυσίδα και λάμα
- Αερόψυκτος δίχρονος κινητήρας
- Εύκολη εκκίνηση και διακόπτης αυτόματης επαναφοράς
- Αντικραδασμικό σύστημα
- Διαιρούμενος στροφαλοθάλαμος
- Βαλβίδα αποσυμπίεσης
- Δείκτης στάθμης δοχείου βενζίνης

*Βάρος χωρίς λάμα και αλυσίδα

GCS 450D PRO
 ΑΛΥΣΟΠΡΙΟΝΟ ΒΕΝΖΙΝΗΣ

ΚΩΔΙΚΟΣ ΕΙΔΟΥΣ	46 059
Τεχνικά Χαρακτηριστικά	
Κυβισμός	50,9 cc
Ισχύς κινητήρα	2,2 kW / 3,0 hp
Ονομαστικές στροφές	3.000±300 min ⁻¹
Μέγιστη ταχύτητα αλυσίδας	23 m/s
Μήκος λάμας	18" - 45 cm
Τύπος αλυσίδας	0,325" - 1,5 mm
Χωρητικότητα δοχείου βενζίνης	520 ml
Χωρητικότητα δοχείου λαδιού αλυσίδας	250 ml
Βάρος*	5,7 kg
Περιλαμβάνονται	
OREGON Αλυσίδα & Λάμα	✓
Μπουζόκλειδο	✓
Λάμα	✓
Κουτί	1 τμχ

SEMI-PRO USE



6 POSITIONS
22-80mm
CUTTING HEIGHT

EURO 5
EMISSIONS COMPLIANT
EU REGULATION 2016/1628



Το εξάρτημα χορτολίπανσης δεν περιλαμβάνεται

ΕΞΑΡΤΗΜΑ ΧΟΡΤΟΛΙΠΑΝΣΗΣ
ΚΩΔΙΚΟΣ: 45 712


- Ισχυρός και βαρέος τύπου αερόψυκτος τετράχρονος κινητήρας Euro5
- Στιβαρό ασάλινο γλαίσιο κοπής, μπροστινό κάλυμμα με λαβή
- Κεντρική ρύθμιση ύψους κοπής 6 θέσεων
- Μεγάλοι τροχοί για χρήση και σε ανισόπεδα και απότομα εδάφη, ρουλεμάν στους τροχούς για μεγαλύτερη ευελιξία
- Υψηλής ποιότητας υφασμάτινη τσάντα για τη συλλογή χόρτου
- Δυνατότητα χορτολίπανσης (δεν περιλαμβάνεται)
- Δυνατότητα συλλογής και οπίσθιας εκτόξευσης

CP1 484 W
ΧΛΟΟΚΟΠΤΙΚΗ ΜΗΧΑΝΗ ΒΕΝΖΙΝΗΣ
(ΘΩΟΥΜΕΝΗ)

ΚΩΔΙΚΟΣ	45 651
Τεχνικά Χαρακτηριστικά	
Κυβισμός	123 cc
Μεθόδωση κίνησης	Πίσω
Ονομαστικές στροφές	2.900 ± 100 min ⁻¹
Πλάτος κοπής	46 cm
Θέσεις ύψους κοπής	6
Ύψος κοπής	22-80 mm
Χωρητικότητα δοχείου βενζίνης	750 ml
Διάμετρος τροχών εμπρός/πίσω	200/280 mm
Βάρος	26,0 kg
Περιλαμβάνονται	
Κόδος συλλογής χόρτου	60 L
Κουτί	1 τμχ

Κατασκευάζεται στην Ευρώπη από το STIGA GROUP

SEMI-PRO USE



6 POSITIONS
22-80mm
CUTTING HEIGHT

EURO 5
EMISSIONS COMPLIANT
EU REGULATION 2016/1628



Το εξάρτημα χορτολίπανσης δεν περιλαμβάνεται

ΕΞΑΡΤΗΜΑ ΧΟΡΤΟΛΙΠΑΝΣΗΣ
ΚΩΔΙΚΟΣ: 45 712

- Ισχυρός και βαρέος τύπου αερόψυκτος τετράχρονος κινητήρας Euro5
- Στιβαρό ασάλινο γλαίσιο κοπής, μπροστινό κάλυμμα με λαβή
- Κεντρική ρύθμιση ύψους κοπής 6 θέσεων
- Μεγάλοι τροχοί για χρήση και σε ανισόπεδα και απότομα εδάφη, ρουλεμάν στους τροχούς για μεγαλύτερη ευελιξία
- Υψηλής ποιότητας υφασμάτινη τσάντα για τη συλλογή χόρτου
- Δυνατότητα χορτολίπανσης (δεν περιλαμβάνεται)
- Δυνατότητα συλλογής και οπίσθιας εκτόξευσης
- Αυτοπράωση μιας ταχύτητας

CP1 484 WS
ΧΛΟΟΚΟΠΤΙΚΗ ΜΗΧΑΝΗ ΒΕΝΖΙΝΗΣ
(ΑΥΤΟΚΙΝΟΥΜΕΝΗ)

ΚΩΔΙΚΟΣ	45 661
Τεχνικά Χαρακτηριστικά	
Κυβισμός	139 cc
Μεθόδωση κίνησης	Αυτοπράωση (3,7 km/h)
Ονομαστικές στροφές	2.900 ± 100 min ⁻¹
Πλάτος κοπής	46 cm
Θέσεις ύψους κοπής	6
Ύψος κοπής	22-80 mm
Χωρητικότητα δοχείου βενζίνης	750 ml
Διάμετρος τροχών εμπρός/πίσω	200/280 mm
Βάρος	29,0 kg
Περιλαμβάνονται	
Κόδος συλλογής χόρτου	60 L
Κουτί	1 τμχ

Κατασκευάζεται στην Ευρώπη από το STIGA GROUP

HOME USE



7 POSITIONS
20-68mm
CUTTING HEIGHT

EURO 5
EMISSIONS COMPLIANT
EU REGULATION 2016/1628



Αναδιπλούμενες
μαλακές χειρολαβές



Κεντρική ρύθμιση
ύψους κοπής

- Ισχυρός αερόψυκτος τετράχρονος κινητήρας Euro5
- Ανθεκτικό στσάλινο πλαίσιο
- Κεντρική ρύθμιση ύψους κοπής 7 θέσεων
- Ραυλεμέν στους τροχούς για μεγαλύτερη ευελιξία
- Αναδιπλούμενες χειρολαβές για εύκολη αποθήκευση
- Υφασμάτινη τσάντα για τη συλλογή χόρτου
- Δυνατότητα συλλογής και οπίσθιας εκφόρτισης

GLM 40/124 P EASY
ΧΛΟΟΚΟΠΤΙΚΗ ΜΗΧΑΝΗ ΒΕΝΖΙΝΗΣ
(ΩΘΟΥΜΕΝΗ)

ΚΩΔΙΚΟΣ ΕΙΔΟΥΣ	45 681
Τεχνικά Χαρακτηριστικά	
Κυβισμός	124,4 cc
Μετάδοση κίνησης	Πθση
Ονομαστικές στροφές	2.850 min ⁻¹
Πλάτος κοπής	40 cm
Θέσεις ύψους κοπής	7
Ύψος κοπής	20-68 mm
Χωρητικότητα δοχείου βενζίνης	850 ml
Διάμετρος τροχών εμπρός/πίσω	175/200 mm
Βάρος	21,3 kg
Περιλαμβάνονται	
Κόδος συλλογής χόρτου	50 L
Κουτί	1 τμχ

HOME USE



7 POSITIONS
25-85mm
CUTTING HEIGHT

EURO 5
EMISSIONS COMPLIANT
EU REGULATION 2016/1628



Αναδιπλούμενες
μαλακές χειρολαβές



Κεντρική ρύθμιση
ύψους κοπής

- Ισχυρός αερόψυκτος τετράχρονος κινητήρας Euro5
- Ανθεκτικό στσάλινο πλαίσιο
- Κεντρική ρύθμιση ύψους κοπής 7 θέσεων
- Μεγάλοι τροχοί για χρήση και σε ανισόπεδο και σπάτομα εδάφη
- Ραυλεμέν στους τροχούς για μεγαλύτερη ευελιξία
- Αναδιπλούμενες χειρολαβές για εύκολη αποθήκευση
- Υφασμάτινη τσάντα για τη συλλογή χόρτου
- Δυνατότητα συλλογής και οπίσθιας εκφόρτισης
- Αυτοπροώθηση μίας ταχύτητας

GLM 42/124 SP EASY
ΧΛΟΟΚΟΠΤΙΚΗ ΜΗΧΑΝΗ ΒΕΝΖΙΝΗΣ
(ΑΥΤΟΚΙΝΟΥΜΕΝΗ)

ΚΩΔΙΚΟΣ ΕΙΔΟΥΣ	45 682
Τεχνικά Χαρακτηριστικά	
Κυβισμός	124,4 cc
Μετάδοση κίνησης	Αυτοπροώθηση
Ονομαστικές στροφές	2.850 min ⁻¹
Πλάτος κοπής	42 cm
Θέσεις ύψους κοπής	7
Ύψος κοπής	25-85 mm
Χωρητικότητα δοχείου βενζίνης	850 ml
Διάμετρος τροχών εμπρός/πίσω	175/210 mm
Βάρος	25,0 kg
Περιλαμβάνονται	
Κόδος συλλογής χόρτου	50 L
Κουτί	1 τμχ

SEMI-PRO USE



Αναδιπλούμενες μαλακές χειρολαβές για εύκολη αποθήκευση



Εξάρτημα χορτολίπανσης



Κεντρική ρύθμιση ύψους κοπής 7 θέσεων

- Ισχυρός αερόψυκτος τετράχρονος κινητήρας Euro 5
- Ανθεκτικό ατσάλινο πλαίσιο, μπροστινό κάλυμμα με λαβή
- Μεγάλοι τροχοί για χρήση και σε ανισόπεδα και απότομα εδάφη, ρουλεμάν στους τροχούς για μεγαλύτερη ευελιξία
- Υφασμάτινη τσάντα για τη συλλογή χόρτου
- Δυνατότητα χορτολίπανσης
- Δυνατότητα συλλογής και οπίσθιας εκτόξευσης
- Αυτοπρόσθια μίση ταχύτητας

GLM 46/140 SP PLUS
ΧΛΟΟΚΟΠΤΙΚΗ ΜΗΧΑΝΗ ΒΕΝΖΙΝΗΣ
(ΑΥΤΟΚΙΝΟΥΜΕΝΗ)

ΚΩΔΙΚΟΣ ΕΙΔΟΥΣ	45 697
Τεχνικά Χαρακτηριστικά	
Κυβισμός	140 cc
Μεθόδωση κίνησης	Αυτοπρόσθια
Ονομαστικές στροφές	2.900 min ⁻¹
Πλάτος κοπής	46 cm
Θέσεις ύψους κοπής	7
Ύψος κοπής	25-70 mm
Χωρητικότητα δοχείου βενζίνης	900 ml
Διάμετρος τροχών εμπρός/πίσω	200/280 mm
Βάρος	31,5 kg
Περιλαμβάνονται	
Κόδος συλλογής χόρτου	70 L
Κουτί	1 τμχ

SEMI-PRO USE



Αναδιπλούμενες μαλακές χειρολαβές για εύκολη αποθήκευση



Εξάρτημα χορτολίπανσης




Κεντρική ρύθμιση ύψους κοπής 7 θέσεων

- Ισχυρός αερόψυκτος τετράχρονος κινητήρας Euro 5
- Ανθεκτικό ατσάλινο πλαίσιο, μπροστινό κάλυμμα με λαβή
- Μεγάλοι τροχοί για χρήση και σε ανισόπεδα και απότομα εδάφη, ρουλεμάν στους τροχούς για μεγαλύτερη ευελιξία
- Υφασμάτινη τσάντα για τη συλλογή χόρτου
- Δυνατότητα χορτολίπανσης
- Δυνατότητα συλλογής και οπίσθιας εκτόξευσης
- Δυνατότητα πλευρικής εκτόξευσης
- Αυτοπρόσθια μίση ταχύτητας

GLM 51/160 SP PLUS
ΧΛΟΟΚΟΠΤΙΚΗ ΜΗΧΑΝΗ ΒΕΝΖΙΝΗΣ
(ΑΥΤΟΚΙΝΟΥΜΕΝΗ)

ΚΩΔΙΚΟΣ ΕΙΔΟΥΣ	45 698
Τεχνικά Χαρακτηριστικά	
Κυβισμός	160 cc
Μεθόδωση κίνησης	Αυτοπρόσθια
Ονομαστικές στροφές	2.900 min ⁻¹
Πλάτος κοπής	51 cm
Θέσεις ύψους κοπής	7
Ύψος κοπής	25-70 mm
Χωρητικότητα δοχείου βενζίνης	1.200 ml
Διάμετρος τροχών εμπρός/πίσω	200/280 mm
Βάρος	35,8 kg
Περιλαμβάνονται	
Κόδος συλλογής χόρτου	70 L
Κουτί	1 τμχ

SEMI-PRO USE



6 POSITIONS
25-75mm
CUTTING HEIGHT

EURO 5
EMISSIONS COMPLIANT
EU REGULATION 2016/1628



Αναδιπλούμενες μαλακές χειρολαβές για εύκολη αποθήκευση



Εξάρτημα χορτολίπανσης



Κεντρική ρύθμιση ύψους κοπής 6 θέσεων

- Ισχυρός και βαρέος τύπου αερόψυκτος τετράχρονος κινητήρας Euro5
- Ανθεκτικό ατσάλινο πλαίσιο, μπροστινό κάλυμμα με λαβή
- Μεγάλοι τροχοί για χρήση και σε ανισόπεδα και απότομα εδάφη, ρουλεμάν στους τροχούς για μεγαλύτερη ευελιξία
- Υψηλής ποιότητας υφραμάτινη τσάντα για τη συλλογή χόρτου
- Δυνατότητα χορτολίπανσης
- Δυνατότητα συλλογής και οπίσθιας εκτόξευσης
- Αυτοπρόωθηση μίας ταχύτητας

GLM 48/174 SP PLUS
ΧΛΟΟΚΟΠΤΙΚΗ ΜΗΧΑΝΗ ΒΕΝΖΙΝΗΣ
(ΑΥΤΟΚΙΝΟΥΜΕΝΗ)

ΚΩΔΙΚΟΣ ΕΙΔΟΥΣ	46 200
Τεχνικά Χαρακτηριστικά	
Κυβισμός	174 cc
Μετάδοση κίνησης	Αυτοπρόωθηση
Ονομαστικές στροφές	2.800 min ⁻¹
Πλάτος κοπής	48 cm
Θέσεις ύψους κοπής	6
Ύψος κοπής	25-75 mm
Χωρητικότητα δοχείου βενζίνης	1.500 ml
Διάμετρος τροχών εμπρός/πίσω	178/254 mm
Βάρος	31,1 kg
Περιλαμβάνονται	
Κόδος συλλογής χόρτου	65 L
Σωληνοστό κλειδί	✓
Κουτί	1 τμχ

SEMI-PRO USE



6 POSITIONS
25-75mm
CUTTING HEIGHT

EURO 5
EMISSIONS COMPLIANT
EU REGULATION 2016/1628



Αναδιπλούμενες μαλακές χειρολαβές για εύκολη αποθήκευση



Εξάρτημα χορτολίπανσης



Κεντρική ρύθμιση ύψους κοπής 6 θέσεων

- Ισχυρός και βαρέος τύπου αερόψυκτος τετράχρονος κινητήρας Euro5
- Ανθεκτικό ατσάλινο πλαίσιο, μπροστινό κάλυμμα με λαβή
- Μεγάλοι τροχοί για χρήση και σε ανισόπεδα και απότομα εδάφη, ρουλεμάν στους τροχούς για μεγαλύτερη ευελιξία
- Υψηλής ποιότητας υφραμάτινη τσάντα για τη συλλογή χόρτου
- Δυνατότητα χορτολίπανσης
- Δυνατότητα συλλογής και οπίσθιας εκτόξευσης
- Δυνατότητα πλευρικής εκτόξευσης
- Αυτοπρόωθηση μίας ταχύτητας

GLM 53/174 SP PLUS
ΧΛΟΟΚΟΠΤΙΚΗ ΜΗΧΑΝΗ ΒΕΝΖΙΝΗΣ
(ΑΥΤΟΚΙΝΟΥΜΕΝΗ)

ΚΩΔΙΚΟΣ ΕΙΔΟΥΣ	46 201
Τεχνικά Χαρακτηριστικά	
Κυβισμός	174 cc
Μετάδοση κίνησης	Αυτοπρόωθηση
Ονομαστικές στροφές	2.800 min ⁻¹
Πλάτος κοπής	52,5 cm
Θέσεις ύψους κοπής	6
Ύψος κοπής	25-75 mm
Χωρητικότητα δοχείου βενζίνης	1.500 ml
Διάμετρος τροχών εμπρός/πίσω	203/280 mm
Βάρος	31,7 kg
Περιλαμβάνονται	
Κόδος συλλογής χόρτου	65 L
Σωληνοστό κλειδί	✓
Κουτί	1 τμχ

PRO USE



Αναδιπλούμενες μαλακές χειρολαβές για εύκολη αποθήκευση



Εξάρτημα χορτολίπανσης



Κεντρική ρύθμιση ύψους κοπής 7 θέσεων

- Ισχυρός και βαρέος τύπου αερόψυκτος τετράχρονος κινητήρας Euro5
- Ανθεκτικό ατσάλινο πλαίσιο, μπροστινό κάλυμμα με λαβή
- Μεγάλοι τροχοί για χρήση και σε ανισόπεδα και απότομα εδάφη, ρουλεμάν στους τροχούς για μεγαλύτερη ευελιξία
- Υψηλής ποιότητας υφασμάτινη τσάντα για τη συλλογή χόρτου
- Δυνατότητα χορτολίπανσης
- Δυνατότητα συλλογής και οπίσθιας εκτόξευσης
- Σύνδεσμος λάστικου νερού για εύκολο καθαρισμό πλαισίου
- Αυτοπρώθηση μίας ταχύτητας

GLM 46/201 SP PRO
ΧΛΟΟΚΟΠΤΙΚΗ ΜΗΧΑΝΗ ΒΕΝΖΙΝΗΣ
(ΑΥΤΟΚΙΝΟΥΜΕΝΗ)

ΚΩΔΙΚΟΣ ΕΙΔΟΥΣ	46 270
Τεχνικά Χαρακτηριστικά	
Κυβισμός	201 cc
Μεθόδωση κίνησης	Αυτοπρώθηση
Ονομαστικές στροφές	3.600 min ⁻¹
Πλάτος κοπής	46 cm
Θέσεις ύψους κοπής	7
Ύψος κοπής	25-75 mm
Χωρητικότητα δοχείου βενζίνης	1.300 ml
Διάμετρος τροχών εμπρός/πίσω	200/250 mm
Βάρος	34,0 kg
Περιλαμβάνονται	
Κόδος συλλογής χόρτου	60 L
Μπουαζόκλειδο	✓
Κουτί	1 τμχ

PRO USE



Αναδιπλούμενες μαλακές χειρολαβές για εύκολη αποθήκευση



Εξάρτημα χορτολίπανσης



Κεντρική ρύθμιση ύψους κοπής 7 θέσεων

- Ισχυρός και βαρέος τύπου αερόψυκτος τετράχρονος κινητήρας Euro5
- Ανθεκτικό ατσάλινο πλαίσιο, μπροστινό κάλυμμα με λαβή
- Μεγάλοι τροχοί για χρήση και σε ανισόπεδα και απότομα εδάφη, ρουλεμάν στους τροχούς για μεγαλύτερη ευελιξία
- Υψηλής ποιότητας υφασμάτινη τσάντα για τη συλλογή χόρτου
- Δυνατότητα χορτολίπανσης
- Δυνατότητα συλλογής και οπίσθιας εκτόξευσης
- Σύνδεσμος λάστικου νερού για εύκολο καθαρισμό πλαισίου
- Αυτοπρώθηση μίας ταχύτητας

GLM 53/201 SP PRO
ΧΛΟΟΚΟΠΤΙΚΗ ΜΗΧΑΝΗ ΒΕΝΖΙΝΗΣ
(ΑΥΤΟΚΙΝΟΥΜΕΝΗ)

ΚΩΔΙΚΟΣ ΕΙΔΟΥΣ	46 272
Τεχνικά Χαρακτηριστικά	
Κυβισμός	201 cc
Μεθόδωση κίνησης	Αυτοπρώθηση
Ονομαστικές στροφές	3.600 min ⁻¹
Πλάτος κοπής	53 cm
Θέσεις ύψους κοπής	7
Ύψος κοπής	30-80 mm
Χωρητικότητα δοχείου βενζίνης	1.300 ml
Διάμετρος τροχών εμπρός/πίσω	200/300 mm
Βάρος	40 kg
Περιλαμβάνονται	
Κόδος συλλογής χόρτου	70 L
Μπουαζόκλειδο	✓
Κουτί	1 τμχ

PRO USE



Αναδιπλούμενες μαλακές χειρολαβές για εύκολη αποθήκευση



Εξάρτημα χορτολίπανσης



Κεντρικά ρύθμιση ύψους κοπής 7 θέσεων

- Ισχυρός και βαρέος τύπου οερόψυκτος τετράχροнос κινητήρας Euro5
- Ανθεκτικό ατσάλινο πλαίσιο, μπροστινό κάλυμμα με λαβή
- Μεγάλοι τροχοί για χρήση και σε ανισόπεδα και απότομα εδάφη, ρουλεμάν στους τροχούς για μεγαλύτερη ευελιξία
- Υψηλής ποιότητας υφραμάτινη ταινία για τη συλλογή χόρτου
- Δυνατότητα χορτολίπανσης
- Δυνατότητα συλλογής και οπίσθιας εκτόξευσης
- Δυνατότητα πλευρικής εκτόξευσης
- Σύνδεσμος λάστικου νερού για εύκολο καθάρισμα πλαισίου
- Μεταβλητή ταχύτητα αυτοπροώθησης

GLM 53/201 SP VS PRO
ΧΛΟΟΚΟΠΤΙΚΗ ΜΗΧΑΝΗ ΒΕΝΖΙΝΗΣ
(ΑΥΤΟΚΙΝΟΥΜΕΝΗ)

ΚΩΔΙΚΟΣ ΕΙΔΟΥΣ	46 271
Τεχνικά Χαρακτηριστικά	
Κυβισμός	201 cc
Μεθόδση κίνησης	Αυτοπροώθηση
Ονομαστικές στροφές	3.600 min ⁻¹
Πλάτος κοπής	53 cm
Θέσεις ύψους κοπής	7
Ύψος κοπής	30-80 mm
Χωρητικότητα δοχείου βενζίνης	1.300 ml
Διάμετρος τροχών εμπρός/πίσω	200/300 mm
Βάρος	41 kg
Περιλαμβάνονται	
Κόδος συλλογής χόρτου	70 L
Μπουζάκλειδο	✓
Κουτί	1 τμχ

FFGROUP®

QUALITY POWER TOOLS



ΣΚΑΠΤΙΚΑ ΜΗΧΑΝΗΜΑΤΑ



SEMI-PRO USE



Με ρύθμιση πάνω - κάτω



Δεν περιλαμβάνονται

ΡΟΔΕΣ ΕΛΑΣΤΙΚΕΣ, ΖΕΥΓΟΣ
ΚΩΔΙΚΟΣ ΕΙΔΟΥΣ: 47 276

- Αεράμικτος τετράχρονος κινητήρας
- Επαγγελματικό φίλτρο αέρα, τύπου μπόινο λαδιού
- Ρυθμιζόμενη άνετη λαβή
- Μεγάλο νεπέζιτο καυσίμου για επιπλέον αυτονομία
- Εργονομική σχεδίαση και εμπρός ρόδα για εύκολη μεταφορά

GTL 900 PLUS
ΣΚΑΠΤΙΚΟ ΒΕΝΖΙΝΗΣ

ΚΩΔΙΚΟΣ ΕΙΔΟΥΣ	46 140
Τεχνικά Χαρακτηριστικά	
Μετόδοση κίνησης	Ιμάντας - Αλυσίδα
Αριθμός ταχυτήτων	2 + 1
Μέγ. πλάτος εργασίας	90 cm
Σειρές μαχαiriών ανά πλευρά	2 + 1
Συνολικός αριθμός μαχαiriών	24
Μέγ. βάθος εργασίας	320 mm
Κυβισμός κυλίνδρου	212 cc
Μέγ. ισχύς κινητήρα	6,5 hp
Ονομαστική ισχύς μηχανήματος	4,8 hp
Ονομαστικές στροφές	3.600 min ⁻¹
Χωρητικότητα δοχείου καυσίμου	3,6 L
Τύπος εκκίνησης	Χειρόμια
Βάρος	63,0 kg
Περιλαμβάνονται	
Πλαινός δίσκος προσασίας	x 2
Εμπρόςτροχος	x 1
Κουτί	1 τμχ

PRO USE



Με ρύθμιση πάνω - κάτω



Περιλαμβάνονται:
ΡΟΔΕΣ ΕΛΑΣΤΙΚΕΣ, ΖΕΥΓΟΣ

- Αεράμικτος τετράχρονος κινητήρας
- Βαρές τύπου μετόδοση κίνησης, κορώνα - Πηνίο
- Επαγγελματικό φίλτρο αέρα, τύπου μπόινο λαδιού
- Ρυθμιζόμενη άνετη λαβή
- Μεγάλο νεπέζιτο καυσίμου για επιπλέον αυτονομία
- Εργονομική σχεδίαση και ρόδες για εύκολη μεταφορά

GTL 900 PRO
ΣΚΑΠΤΙΚΟ ΒΕΝΖΙΝΗΣ

ΚΩΔΙΚΟΣ ΕΙΔΟΥΣ	46 141
Τεχνικά Χαρακτηριστικά	
Μετόδοση κίνησης	Κορώνα - Πηνίο
Αριθμός ταχυτήτων	2 + 1
Μέγ. πλάτος εργασίας	90 cm
Σειρές μαχαiriών ανά πλευρά	2 + 1
Συνολικός αριθμός μαχαiriών	24
Μέγ. βάθος εργασίας	320 mm
Κυβισμός κυλίνδρου	212 cc
Μέγ. ισχύς κινητήρα	6,5 hp
Ονομαστική ισχύς μηχανήματος	4,8 hp
Ονομαστικές στροφές	3.600 min ⁻¹
Χωρητικότητα δοχείου καυσίμου	3,6 L
Τύπος εκκίνησης	Χειρόμια
Βάρος	73,0 kg
Περιλαμβάνονται	
Πλαινός δίσκος προσασίας	x 2
Πίσω τροχός	x 2
Κουτί	1 τμχ

PRO USE



- Αερόψυκτος τετράχρονος κινητήρας
- Βαρύς τύπου μετάδοση κίνησης, κορώνα - πηνίο
- Επαγγελματικό φίλτρο αέρα, τύπου μπάνιο λαδιού
- Πλήρως ρυθμιζόμενη άνετη λαβή
- Μεγάλο ντεπόζιτο καυσίμου για επιπλέον αυτονομία
- Εργονομική σχεδίαση και ρόδες για εύκολη μεταφορά



Περιλαμβάνονται:
ΡΟΔΕΣ ΕΛΑΣΤΙΚΕΣ, ΖΕΥΓΟΣ

GTL 1250 PRO
ΣΚΑΠΤΙΚΟ ΒΕΝΖΙΝΗΣ

ΚΩΔΙΚΟΣ ΕΙΔΟΥΣ	46 142
Τεχνικά Χαρακτηριστικά	
Μετόδοση κίνησης	Κορώνα - Πηνίο
Αριθμός ταχυτήτων	2 + 1
Μέγ. πλάτος εργασίας	125 cm
Σειρές μαχαιριών ανά πλευρά	3 + 1
Συνολικός αριθμός μαχαιριών	32
Μέγ. βάθος εργασίας	320 mm
Κυβισμός κυλίνδρου	301 cc
Μέγ. ισχύς κινητήρα	8,9 hp
Ονομαστική ισχύς μηχανήματος	6,7 hp
Ονομαστικές στροφές	3.600 min ⁻¹
Χωρητικότητα δοχείου καυσίμου	5,4 L
Τύπος εκκίνησης	Χειρόμίζο
Βάρος	103,0 kg
Περιλαμβάνονται	
Πλαϊνός δίσκος προσασίας	x 2
Πίσω τροχός	x 2
Κουτί	1 τμχ

PRO USE



GTL 1500 PRO
ΣΚΑΠΤΙΚΟ ΒΕΝΖΙΝΗΣ

ΚΩΔΙΚΟΣ	47 287
Τεχνικά Χαρακτηριστικά	
Μεταδοση κίνησης	Κορώνα - Πηνίο
Αριθμός ταχυτήτων	2 + 1
Μέγ. πλάτος εργασίας	150 cm
Σειρές μαχαιριών ανά πλευρά	2 + 2 + 1
Συνολικός αριθμός μαχαιριών	40
Μέγ. βάθος εργασίας	320 mm
Κυβισμός κυλίνδρου	420 cc
Μέγ. ισχύς κινητήρα	13,0 hp
Όνομαστική ισχύς μηχανήματος	9,6 hp
Όνομαστικές στροφές	3.600 min ⁻¹
Χωρητικότητα δοχείου καυσίμου	6,5 L
Χειρόμίζο / Ηλεκτρική εκκίνηση	✓ / ✓
Βάρος	121,0 kg
Περιλαμβάνονται	
Πλαινός δίσκος προστασίας	x 2
Πίσω τροχός	x 2
Κουτί	1 τμχ



- Αεράμικτος τετράχρονος κινητήρας
- Βαρές τύπου μετάδοση κίνησης, κορώνα - πηνίο
- Επαγγελματικά φίλτρα αέρα, τύπου μπάνιο λαδιού
- Πλήρως ρυθμιζόμενη άνετη λαβή
- Μεγάλο ντεπόζιτο καυσίμου για επιπλέον αυτονομία
- Εργονομική σχεδίαση και ρόδες για εύκολη μεταφορά



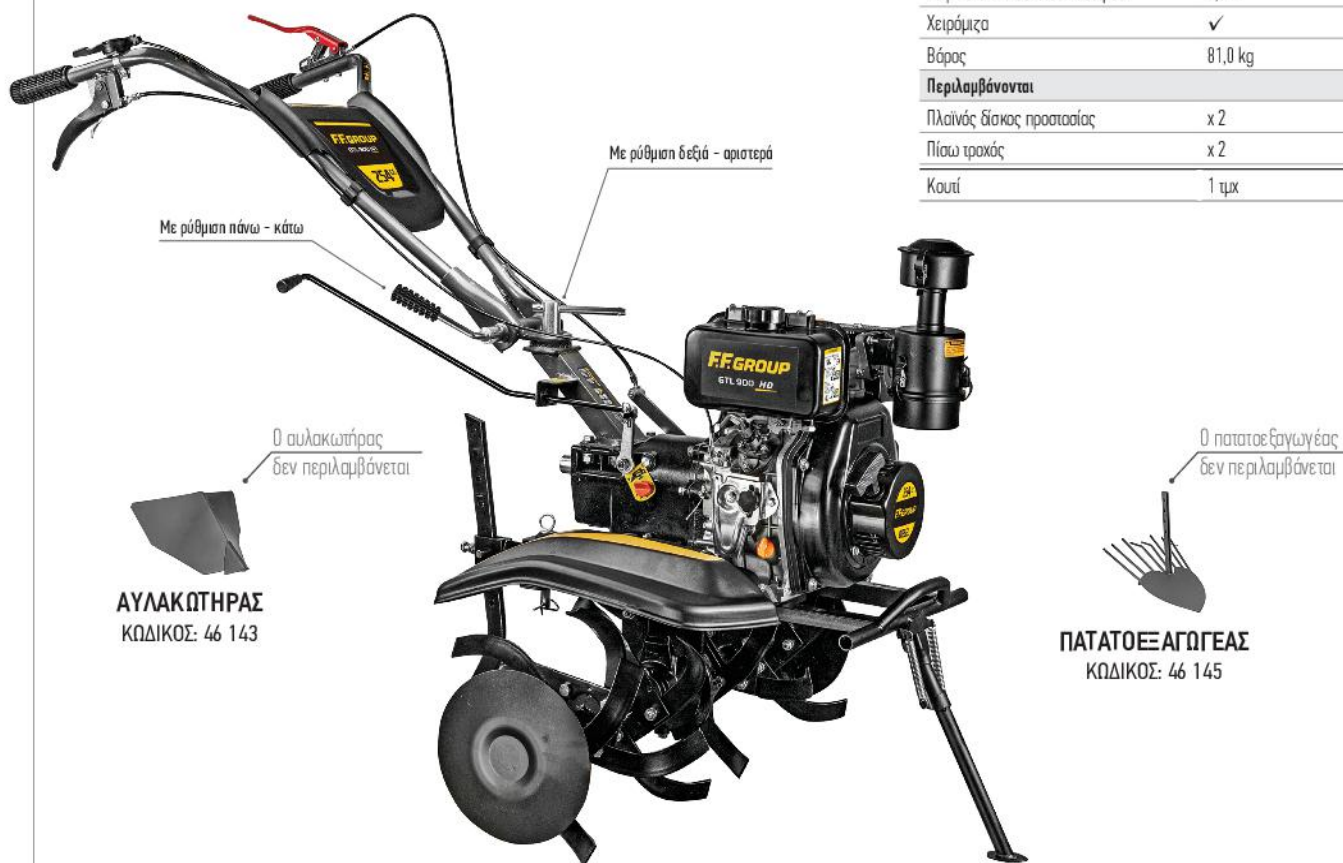
Περιλαμβάνονται:
ΡΟΔΕΣ ΕΛΑΣΤΙΚΕΣ, ΖΕΥΓΟΣ

HEAVY DUTY



DTL 900 HD
ΣΚΑΠΤΙΚΟ ΠΕΤΡΕΛΑΙΟΥ

ΚΩΔΙΚΟΣ	47 288
Τεχνικά Χαρακτηριστικά	
Μετόδοση κίνησης	Κορώνα - Πηνία
Αριθμός ταχυτήτων	2 + 1
Μέγ. πλάτος εργασίας	90 cm
Σειρές μαχαιριών ανά πλευρά	2 + 1
Συνολικός αριθμός μαχαιριών	24
Μέγ. βάθος εργασίας	320 mm
Κυβισμός κυλίνδρου	254 cc
Μέγ. ισχύς κινητήρα	5,5 hp
Ονομαστική ισχύς μηχανήματος	5,4 hp
Ονομαστικές στροφές	3.600 min ⁻¹
Χωρητικότητα δοχείου καυσίμου	2,5 L
Χειρόμριζα	✓
Βάρος	81,0 kg
Περιλαμβάνονται	
Πλαϊνός δίσκος προστασίας	x 2
Πίσω τροχός	x 2
Κουτί	1 τμχ



Με ρύθμιση δεξιά - αριστερά
Με ρύθμιση πάνω - κάτω

Ο αυλακωτήρας δεν περιλαμβάνεται
ΑΥΛΑΚΩΤΗΡΑΣ
ΚΩΔΙΚΟΣ: 46 143

Ο πατατοεξαγωγέας δεν περιλαμβάνεται
ΠΑΤΑΤΟΕΞΑΓΩΓΕΑΣ
ΚΩΔΙΚΟΣ: 46 145

Ο αυλακωτήρας ρυθμιζόμενος δεν περιλαμβάνεται
ΑΥΛΑΚΩΤΗΡΑΣ ΡΥΘΜΙΖΟΜΕΝΟΣ
ΚΩΔΙΚΟΣ: 46 144
Προτεινόμενη Τιμή χωρίς ΦΠΑ : 45,80 €

Το άροτρο δεν περιλαμβάνεται
ΑΡΟΤΡΟ
ΚΩΔΙΚΟΣ: 46 146



Περιλαμβάνονται:
ΡΩΔΕΣ ΕΛΑΣΤΙΚΕΣ, ΖΕΥΓΟΣ

- Αερόψυκτος κινητήρας πετρελαίου
- Βαρές τύπου μετόδοση κίνησης, κορώνα - πηνία
- Επαγγελματικό φίλτρο αέρα, τύπου μπάνιο λαδιού
- Πλήρως ρυθμιζόμενη άνετη λαβή
- Μεγάλο ντεπόζιτο καυσίμου για επιπλέον αυτονομία
- Εργονομική σχεδίαση και ρόδες για εύκολη μεταφορά

HEAVY DUTY



DTL 1500 HD
ΣΚΑΠΤΙΚΟ ΠΕΤΡΕΛΑΙΟΥ

ΚΩΔΙΚΟΣ	47 289
Τεχνικά Χαρακτηριστικά	
Μεταδοση κίνησης	Κορώνα - Πηνίο
Αριθμός ταχυτήτων	2 + 1
Μέγ. πλάτος εργασίας	150 cm
Σειρές μαχαριών ανά πλευρά	2 + 2 + 1
Συνολικός αριθμός μαχαριών	40
Μέγ. βάθος εργασίας	320 mm
Κυβισμός κυλίνδρου	418 cc
Μέγ. ισχύς κινητήρα	10,0 hp
Όνομαστική ισχύς μηχανήματος	8,5 hp
Όνομαστικές στροφές	3.600 min ⁻¹
Χωρητικότητα δοχείου καυσίμου	5,5 L
Χειρόμριζο / Ηλεκτρική εκκίνηση	✓ / ✓
Βάρος	138,0 kg
Περιλαμβάνονται	
Πλαινός δίσκος προστασίας	x 2
Πίσω τροχός	x 2
Κουτί	1 τμχ

- Αεράμικτος κινητήρας πετρελαίου
- Βαρές τύπου μεταδοση κίνησης, κορώνα - πηνίο
- Επαγγελματικά φίλτρα αέρα, τύπου μπίνο λοδιού
- Πλήρως ρυθμιζόμενη άνετη λαβή
- Μεγάλο ντεπόζιτο καυσίμου για επιπλέον αυτονομία
- Εργονομική σχεδίαση και ρόδες για εύκολη μεταφορά



Περιλαμβάνονται:
ΡΟΔΕΣ ΕΛΑΣΤΙΚΕΣ, ΖΕΥΓΟΣ

FFGROUP[®]

QUALITY POWER TOOLS

